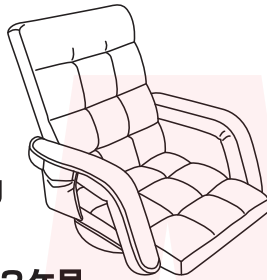


THANKO

Version 1.00 n

取扱説明書

型番: ZCHA24HJU



保証期間: 購入日より12ヶ月

※納品書・レシート等が保証書の代わりとなります。

安全上のご注意 必ずお守りください

お使いになる人や他の人への危害、財産への損害を未然に防止するため、必ずお守りいただくことを説明しています。お使いになる前にこの取扱説明書をよくお読みになり十分に理解してください。

●表示の説明



警告

取り扱いを誤った場合、死亡または重傷を負う可能性が想定される内容です。



注意

取り扱いを誤った場合、傷害を負う、または物的損害が発生することが想定される内容です。

●お守りいただく内容を、次の区分で説明しています。



禁止 (してはいけない内容) を示します。



強制 (実行しなくてはならない内容) を示します。

- ・火災、感電、けがなどの事故を未然に防ぐために、「安全上のご注意」を必ず守ってください。
- ・ご使用前に、この「安全上のご注意」全てをよくお読みのうえ、正しく使用してください。
- ・お読みになった後は、お使いになる方がいつでも見られるところに必ず保管してください。
- ・他の人に貸し出す場合は、一緒に取扱説明書もお渡しください。

警告

●子供だけで使わせたり、幼児の手の届くところには保管しない。(けが・やけど・感電の原因) ●本体のすき間にピンや針金などの金属物等の異物を入れない。(感電・けがの原因) ●高温になるところや湿度の高いところ、直射日光の当たるところ、ガスコンロなどの火気の近く、引火性のガスのあるところ、屋外など雨や風が当たるところで使用しない。(故障・感電・けが・火災の原因) ●強い衝撃を与えない。本体を投げつけたりしない。(感電・けがの原因) ●熱に敏感でない方、自分で意思表示できない方、幼児・子供、高齢者、また温感に障害をお持ちの方は、使用しない。(低温やけど・事故・けがの原因) ●装着型医療電子機器使用の方、皮膚トラブルのある方、血行に問題のある方、飲酒中の方は使用しない。(低温やけど、けがの原因) ●就寝中は使用しない。(低温やけどの原因) ●長時間同じ部位を温めない。(低温やけどのおそれ) ●本来の目的以外で使用しない。(火災・発熱・感電・けがの原因) ●ヒーター部分を折り曲げたり、巻いたりしない。(断線・火災・感電・故障の原因) ●ヒーター部を独自で使用したり、他の物に利用したりしない。(火災・感電の原因) ●素肌に直接触れない。ぬれた衣類で座らない。(ショート・やけど・感電の原因) ●落としたり、何らかの損傷を受けたバッテリーは使用しない。(感電・ショート・発火の原因) ●分解や修理をしない。(火災・感電・けがの原因) ●ぬれた手でバッテリーの取り付けや取り外し、USB ケーブルの抜き差しをしない。(感電の原因) ●ピンや針金でヒーター部分やスイッチ部分、端子部分やケーブルを刺したりしない。(火災、感電、発火の原因) ●電源オンの状態で毛布やその他布製品で覆ったまま放置しない。(火災、感電、発火の原因) ●電源オンの状態で他の暖房器具と併用しない。(火災、感電、発火の原因) ●ご使用前に回転台のネジがしっかり締められているかを確認してください。(けがの原因) ●回転台のネジは必ず4ヶ所締めてください。(けがの原因)

注意

●変形や破損があるときは使用しない。(感電・事故の原因) ●お手入れの際は有機溶剤(ベンジン、シンナー、石油等)、薬品類(漂白剤、消毒液等)、研磨剤は使用しない。(変形・変色・感電・故障の原因) ●医療用に使用しない。(感電、けがの原因) ●モバイルバッテリーが熱を持つことがあるため、温度設定を「強」の状態では長時間使用しない。(やけど、けがの原因) ●USB 端子に水、汗、異物がついていないか確認する。(感電・ショートの原因) ●毎回ご使用前に本体やUSBケーブルに損傷がないか確認する。(感電、けがの原因) ●直射日光が当たる場所で保管しない。(火災・感電・故障の原因) ●勢いよく座らない。(破損、けがの原因) ●座椅子の上に立ったり、踏み台として使用しない。(破損、けがの原因) ●移動の際は引きずらない。(破損の原因) ●水平で安定した硬い場所に設置する。(破損、けがの原因) ●回転はゆっくりと行う。(破損、けがの原因) ●可動部(ひじ掛けや回転台等)に指を挟まないよう気を付ける。(けがの原因)

●USB ケーブルの取扱いについて

○USB プラグや USB ケーブルを交換したり、傷付けたり、加工したり、熱器具に近づけたり、無理に曲げたり、ねじったり、引っ張ったり、重いものを載せたり、束ねたりしない。○傷んだ USB プラグや USB ケーブルは絶対に交換、分解、修理改造をしない。○USB プラグや USB ケーブルが破損した場合は直ちに使用を中止する。○USB プラグは根元まで確実に差し込み傷んだ USB プラグや USB ケーブルは使わない。○ぬれた手で USB プラグを抜き差ししない。○使用時以外は USB プラグを差したままにしない。○持ち運び時や収納時に USB ケーブルを引っ張らない。○USB ケーブルを機器にはさまない、USB ケーブルを引っ張ったまま使用しない。○USB プラグにほこりが溜まっていないか定期的に点検する。○USB プラグの差し込みがゆるい時は使用しない。○使用中 USB ケーブルの上に物を載せない。○USB プラグの抜き差しは、先端を持って行い、USB ケーブルは引っ張らない。○使用中 USB プラグや USB ケーブルが異常に熱くなったり煙や異臭が出るようなときは直ちに使用を中止してください。

※本製品をご使用において生じる物品の破損は、補償の対象外となります。※小さなお子様の手が届くところで保管、使用しないでください。※異常を感じたらご使用をやめてサポートセンターまでご連絡ください。※お客様の過失による故障、破損、改造等はサポート保証の対象外となります。※正しく使用されない場合に生じた事故等について弊社での責任は負いかねます。※仕様は改善のため予告無く変更する場合があります。※本製品は日本販売向けの商品となります。海外でのご使用はサポート保証の対象外となりますのでご了承ください。

◆低温やけどについて



ご注意

【低温やけどについて】

●低温やけどは体温より高い温度の発熱体を長時間身体に当てていると、紅斑、水疱などの症状を起こすやけどのことです。なお、自覚症状を伴わないで低温やけどになる場合もありますのでご注意ください。



ご注意

【低温やけど防止のために】

- 1時間に1回程度、肌の状態を確認してください。異常があった場合はすぐに使用を中止し、医師に相談してください。
- 熱すぎると感じた時にはすぐに使用を中止してください。
- 就寝時は使用しないでください。
- 温度設定が「強」の状態では長時間使用しないでください。

●故障かな?と思ったら



○お問い合わせ・修理をご希望をされる場合
<https://www.thanko.jp/view/page/support>
 にアクセスして、サポートページよりお問い合わせください。
 左のQRコードを読み取ることもアクセスすることができます。

○不具合品のご送付先

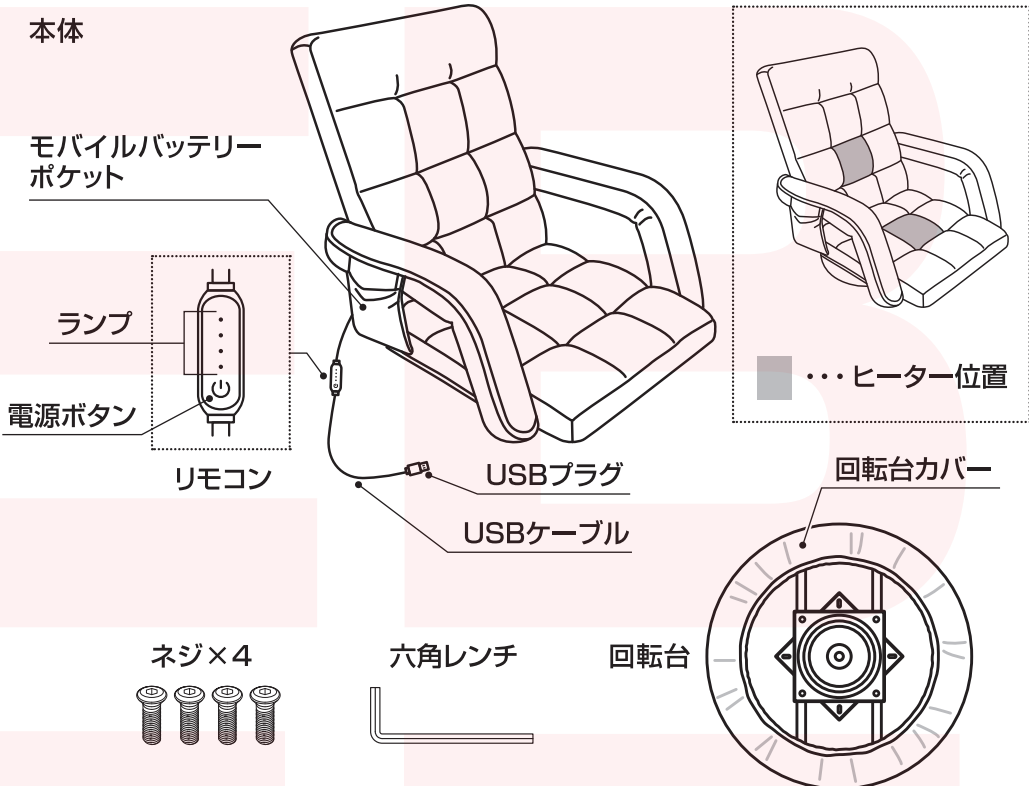
ご連絡なく修理品を送付された場合、そのまま返送となります。必ず上記のページからお手続き後、ご送付ください。

送付先 〒275-0024 チバケン ナラシノシ アカネハマ 千葉県習志野市茜浜 2-3-1
 宛て名 EL 内 サンコーサポート宛
 問い合わせ 03-3526-4328 (月～金 10:00～12:00 13:00～18:00 土日祝日を除く)
 support@thanko.jp (自動返信にて上記URLをご案内します)

◆仕様 ※仕様は予告なく変更する場合がございます。

サイズ	【全体サイズ】幅680×奥行490×高さ700 (mm) 【座面サイズ】幅500×奥行480(mm)
重量	約9kg
電源	USB 5V2.0A以上
定格消費電力	7.5W
稼働時間	強 約4時間 中 約5時間 弱 約6時間 ※10000mAhモバイルバッテリー使用時。環境により稼働時間が異なります。
表面温度	強 約45℃ 中 約42℃ 弱 約39℃ ※環境により表面温度が異なります。
自動オフタイマー	60分(時間設定は出来ません)
耐荷重	150kg(静荷重)
バッテリーポケットサイズ	横15cm×縦14cm
ケーブル長	約600mm
リクライニング	5段階
材質	張り材:ポリエステル 構造部材:金属(鉄) クッション材:ポリウレタン
セット内容	本体、回転台、取り付け用パーツ(ネジ×4、六角レンチ)、日本語取扱説明書
保証期間	購入日より12ヶ月

◆内容品 / 各部名称

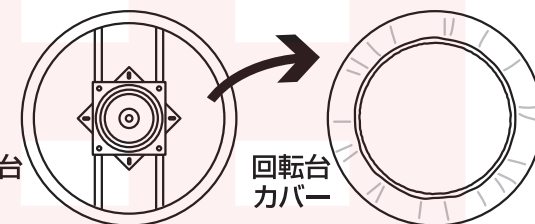


◆組み立て方法

組立は広い場所でおこなってください。

1.

回転台カバーを回転台から取り外してください。



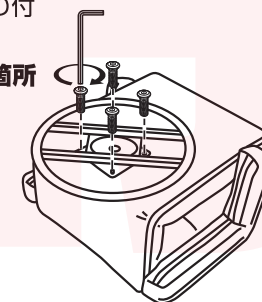
2.

付属の六角レンチを使い、ネジ×4本で回転台を本体底部に取り付けてください。

最初はすべてのネジを緩めに仮締めしてください。ネジ穴の箇所に問題がないのを確認後、全体を均等に締めてください。

3.

回転台に回転台カバーを取り付けてください。

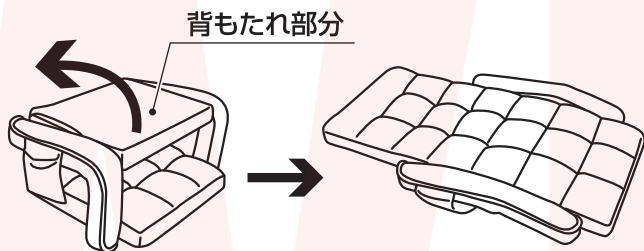


※回転台カバーは必ず取り付けて下さい。
床等が傷つく可能性があります。

◆使用方法（背もたれの角度調整）

1.

梱包時の状態から、背もたれ部分を持ち上げ水平状態にしてください。



2.

カチッと音がする箇所まで固定されます、お好みの角度でご使用ください。（リクライニングは5段階です）

⚠ ※可動の際に指等を挟まないよう気を付けてください。

⚠ ※座椅子は左右両方向に360度回転致します。回転させる際は回転部に指等を挟まないよう気を付け、ゆっくりと回転させてください。



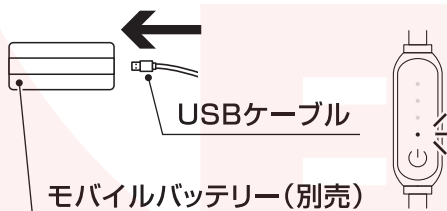
◆使用方法（ヒーターの使い方）

1.

モバイルバッテリー（別売）または、USB-ACアダプター（別売）から給電してください。（出力5V2.0A以上推奨）

通電するとランプが赤く点灯します、しばらく操作しないと赤いランプは自動的に消灯します。

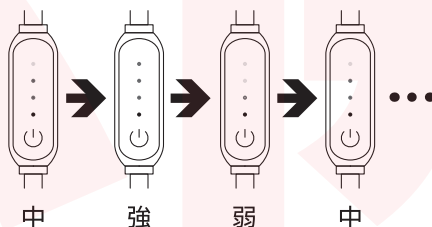
モバイルバッテリー（別売）は本体の右側面にあるモバイルバッテリーポケットに収納できます。



2.

電源ボタンを長押しすると起動し「中」モードになり、電源ボタンを押すごとに「強」→「弱」→「中」…と切り替えられます。モバイルバッテリーは本体の右側面にあるポケットに収納できます。

お使いのモバイルバッテリー、USB ACアダプターによっては相性問題により動作しない場合があります。



起動後60分経つと自動で電源がオフになります。

◆使用方法（ヒーターの使い方）

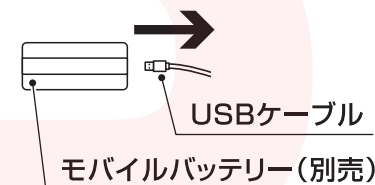
◆電源ボタン操作まとめ

	ボタン操作	ボタンのLED
電源を入れる	長押し	3個点灯
電源を切る	電源が入った状態で長押し	消灯
モード変更する	電源が入った状態で短押し	3個点灯(中)→4個点灯(強)→2個点灯(弱)…

⚠ 座ってご使用ください。

3.

使用後は電源ボタンを長押しし、オフの状態になってから、モバイルバッテリー（別売）を取り外してください。



◆お手入れ方法

⚠ ※本製品は分解・丸洗いできません。

乾燥したやわらかい布で拭いてください。

汚れがひどい場合は、うすめた中性洗剤をやわらかい布などに付け、かたく絞ってから拭いてください。

その後水につけた布をしっかりと絞り、洗剤が残らないように拭き取ってください。

乾燥したやわらかい布で、水分が残らないように拭き取ってください。

⚠ ベンジンやシンナー、漂白剤、みがき粉、アルカリ性洗剤、金属たわし、硬いスポンジたわしは使わないでください。（表面を傷つける原因）
本体を水に浸けたり、丸洗いしないでください。