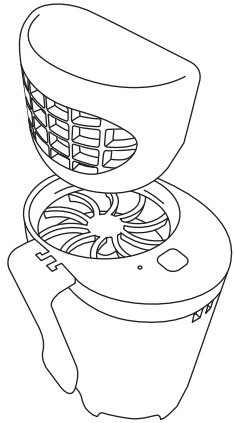


# 取扱説明書

型番：WASFANCWH



保証期間：購入日から6ヶ月

## ●故障かな?と思ったら●

**お問い合わせ・修理をご希望をされる場合**  
support@thanko.jp に空メールをお送りください。  
自動返信でご案内いたします。

**※自動返信が来ない場合**  
送信前に「@thanko.jp」のメールが受信できるよう設定の上送信してください。  
QRコードを読み取り、空メールを送信できます。



## 不具合品のご送付先

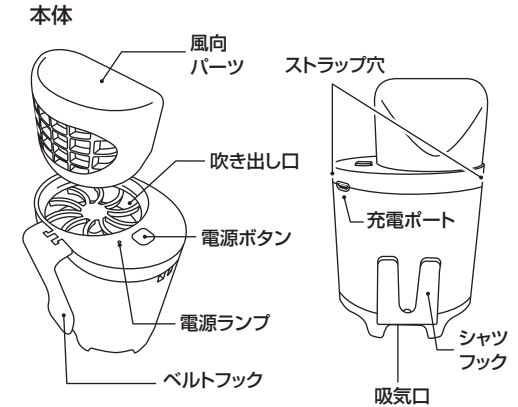
ご送付いただくだけでは対応ができない為、必ず空メールをお送りいただき、内容をご確認の上ご送付ください。  
〒275-0024 千葉県習志野市茜浜 2-3-1  
EL内 サンコーサポート宛  
TEL 03-3526-4328  
(月～金 10:00～12:00 13:00～18:00 土日祝日を除く)  
お問い合わせメールアドレス :support@thanko.jp

## ●仕様

|         |  |
|---------|--|
| サイズ     | 幅70×奥行60×高さ110(mm)   |
| 重量      | 約120g  |
| 電源      | USB給電にて内蔵バッテリー充電(充電しながらも使用可)                                 |
| 内蔵バッテリー | リチウムイオンバッテリー1200mAh 3.7V                                     |
| 電源入力    | 5V 1.5A以上  |
| 充電時間    | 約3時間   |
| 風量調節    | 3段階(弱・中・強)   |
| 連続使用時間  | 弱:約5時間<br>中:約4時間<br>強:約3時間                                   |
| 内容品     | 本体、microUSB(TypeB)ケーブル(約500mm)、ネックストラップ(約520～970mm)、日本語取扱説明書 |
| 材質      | ABS  |
| 保証期間    | 購入日から6ヶ月   |

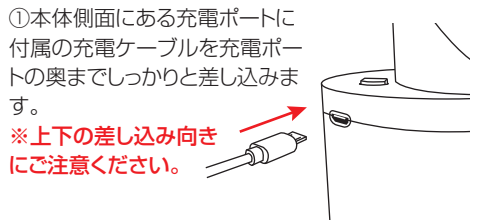
※記載されている物以外は付属いたしません。  
※本製品をご利用において生じる事故や物品破損、ケガなど一切の責任は負わないものとします。  
※異常を感じたらご使用をやめてカスタマーサポートまでご連絡ください。  
※本製品をご利用において生じる物品の破損は、保証の対象外となります。  
※ご使用中においてのお客様の過失による故障、破損、改造等はサポート保証の対象外となります。  
※正しく使用されない場合に生じた事故等について弊社での責任は負いかねます。  
※製品仕様は改善のため予告なく変更する場合があります、そのため説明書記載の内容と異なる場合があります。

## ●付属品・各部名称

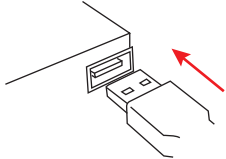


※充電・給電用のUSB-ACアダプタ、モバイルバッテリーなどを別途ご用意ください。

## ●本体を充電する



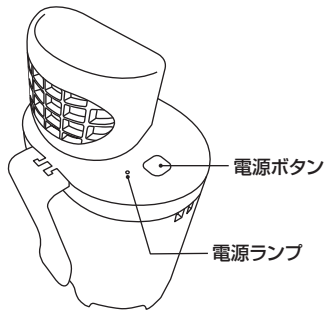
②充電ケーブルのUSB端子をUSB-ACアダプタ(別売)やモバイルバッテリー(別売)に繋いで充電してください。(1.5A以上推奨)



充電中は電源ランプが赤く点滅します。満充電になると点滅が止まり、赤点灯します。充電しながらのご使用も可能です。

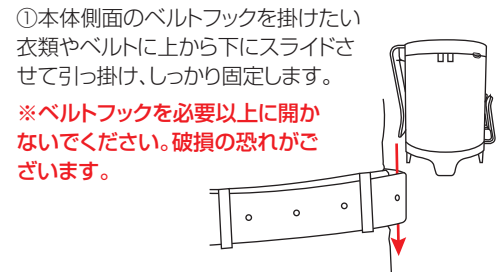
## ●電源のON/OFF・風量調節

電源 OFF 状態で電源ボタンを押すと、ファンが回り始めます。ボタンを押すごとに風量調節が行えます。  
電源ON/風量弱 → 風量中 → 風量強 → 電源OFF → 電源ON/風量弱…  
動作中は電源ランプが青く点灯します。

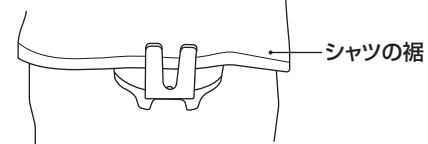


バッテリー残量が少なくなると、電源ランプが点灯から点滅へと変わります。点滅し始めたら充電して使用してください。

## ●ベルトフックでの装着方法



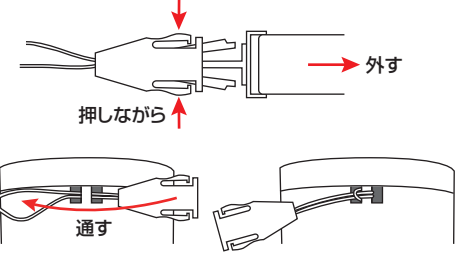
②ファン部分をTシャツなどの中に入れる場合は吸気口を塞がないように、Tシャツの裾をシャツフックではさみます。  
※衣類が伸びる可能性がありますのでご注意ください。



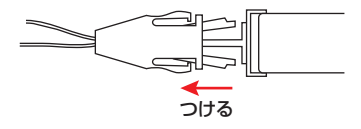
※ベルトフックを取り付ける生地が薄い場合、落下する可能性があります。必ず取り付け後にしっかり固定されているか確認してご使用ください。

## ●ネックストラップの取付方法

①ネックストラップの両端のバックルを外し、本体の2つのストラップ穴に通します。



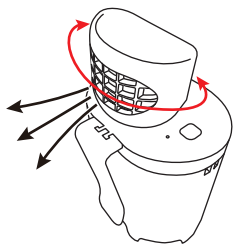
②ネックストラップの両端のバックルを付けます。



③ストラップをお好みの長さに調整し、首にかけてご使用ください。

## ● 風向パーツについて

風向パーツは、360°回転します。



風向パーツは取り外して使用することもできます。



本製品は服に引っ掛けたり、首から下げたり、卓上に置いたりしてご使用いただけます。  
用途に合わせてパーツの向きを変えたり、取り外したりしてご利用ください。

## ● バッテリーについて



Li-ion

本製品は、リチウムイオン電池を内蔵しています。この電池はリサイクル可能な貴重な資源です。ご使用済みの製品を廃棄・リサイクルする場合は、地方自治体の指示に従ってください。

### ⚠ バッテリーの取り扱いについて

●内蔵バッテリーは、充電して保存しても自然に放電しますので、使用する直前または前日頃に充電してください。●充電するときは、周囲の温度が10℃～30℃(人間が快適と感じる温度)の範囲で充電してください。●バッテリー充電ポート・USBポートに水分や金属等、異物が付いていないか確認してから充電してください。●温度が低くなるほど充電しにくくなり、内蔵バッテリーを消耗させます。また、高温では十分な充電ができません。●充電中や使用中、内蔵バッテリーが温かくなることはありませんが、異常ではありません。●保管するときは約50%充電状態で保管してください。●内蔵バッテリーは自然放電しますので使い切った状態で保管すると使用できなくなる恐れがあります。●保管の際はバッテリーを使い切った状態の後、充電ケーブルを差し、1時間半ほど充電してケーブルを外して保管してください。●高温条件、過放電(電池を使い切った状態)、過充電(満充電でも充電器につないだままの状態)状態での保存はしないで下さい。●半年に最低一度は必ずご使用ください。消耗の防止になります。●10℃～35℃の乾燥した場所で保管してください。●本製品の充放電サイクル数は300回です。動作時間が短くなったり、充電が切れるのが早くなった際は充電電池の寿命です。

## ● お手入れ方法

必ず電源を切った状態でお手入れしてください。  
通常は乾いた布などで拭いてください。  
汚れが目立つ場合は、薄めた台所用洗剤に浸した布を使用して拭いてください。汚れを拭き取ったら、乾いた布でもう一度拭き取ってください。  
**※本体は防水仕様ではありません。直接水をかけたり、丸洗いはしないでください。**

## ● 安全上のご注意

### 必ずお守りください

ご使用前に「安全上のご注意」をよくお読みの上、必ずお守りください。  
※ここに示した項目は、製品を安全に正しくお使い頂き、お使いになる人や他の人々への危害や財産への損害を未然に防止するためのものです。また、危害や損害の大きさと切迫の程度を明示するために、誤った取り扱いをするとき生じることが想定される内容を、「警告」「注意」の2つに区分しています。いずれも安全に関する重要な内容ですので、必ず守って下さい。

### ⚠ 警告 この表示を無視して、誤った取り扱いをすると、人が死亡又は重症を負う可能性が想定される内容を示しています。

- 改造や分解をしない。修理技術者以外の人は分解したり修理しない。(火災・感電・怪我の原因)
- 本体を水につけたり、かけたり、洗めたりしない。(ショート・感電・故障の原因)
- 製品に異常が発生した場合は、すぐに使用を中止する。製品に異常が発生したまま使用を続けると、発煙・発火・感電・漏電・ショート・怪我などの原因。
  - ・USBケーブルやUSBプラグがふくれるなど、変形、変色、損傷している
  - ・USBケーブルの一部やUSBプラグがいつもより熱い
  - ・USBケーブルを動かすと通電したりしなかったりする
  - ・本体がいつもと違って異常に熱くなったり、焦げ臭いにおいがする
  - ・本体が動作しない など
- 上記のような場合はすぐに使用を中止し、USBプラグを抜いてお買い上げの販売店またはサポートセンターまでご連絡ください。
- USBケーブルを傷つけたり、破損したり、加工したり、無理に曲げたり、引っ張ったり、ねじったり、たばねたり、重い物をのせたり挟み込んだりしない。(火災・感電の原因)
- USBケーブルが傷んだり、差し込みがゆるい場合は使用しない。(感電・ショート・発火の原因)
- 本体のすき間にピンや針金などの金属物等の異物を入れない。(ショート・感電・故障の原因)
- 強い衝撃を与えない。本体を投げつけたりしない。(感電・怪我の原因)
- ぬれた手でケーブルの抜き差しをしない。(感電の原因)

### ⚠ 注意 誤った取り扱いをすると、人が傷害を負う可能性および物的損害の発生が想定される内容を示しています。

- USBケーブルを束ねたまま使用しない。(火災の原因)
- お手入れの際は住宅用洗剤・シンナー・ベンジン・アルコール・磨き粉などを使用しない。(変色・変形・感電・故障の原因)
- USBプラグを抜くときはUSBケーブルを持たずに必ずUSBプラグを持って引き抜く。(感電・ショート・断線の原因)
- お子様が使用する際は、保護者が取り扱い方法を教え、誤った使い方をさせない。(事故・怪我の原因)
- 充電ポート・USB端子に水、汗、異物がついていないか確認する。(感電・ショートの原因)
- 有機溶剤等がある場所で充電しない。燃えやすい物の上や燃えやすい物のある場所で充電しない。(発熱・破裂・火災の原因)
- 換気のいい場所で正しく充電をおこなう。(液漏れ・発熱・破損の原因)
- 直射日光のあたる場所や湯気があたる場所、ホコリや湿気の多いところでは使用しない。(感電・ショート・発火の原因)
- 高温になる場所で保管しない。(故障の原因)
- 本体、USBケーブルプラグにホコリがたまっていないか定期的に点検する。(ショート・火災の原因)
- 充電端子に金属片、水などの異物を近づけない。(感電・火災の原因)
- 吹出口や吸気口の隙間に指や髪、物など入らないように気をつける。(怪我・故障の原因)
- 小さなお子様の手が届くところで保管しない。
- 落としたり、強い衝撃を与えない。(故障の原因)
- 異常な発熱を感じた場合は、直ちに使用を中止して弊社サポートまでご連絡下さい。
- 吸気口、排気口を塞がない。
- 髪の毛が長い方は必ず髪を束ね、髪の毛がファンに入らないよう注意する。また、巻き込まれた際は継続して使用しない。(髪を巻き込み怪我の原因)