


# 取扱説明書

Version 1.0.t

## どこでも USB 洗濯機 「ちょこっとウォッシュ」



型番：USBMNWAS

保証期間：6ヶ月

※納品書・レシート等が保証書の代わりとなります。

### サポートのご案内

#### ■ 修理のご案内

動作しない、お買い上げ時から問題が発生しているなどの場合は、ご連絡不要にて対応をさせていただきます。症状を記載したメモ、購入日が確認できる納品書やレシート、商品を下記住所までご送付ください(お届け日より1週間以内の場合は、初期不良として着払いにてご送付いただけます)

記載内容に不備がある場合、新しいマニュアルを公開している場合がございます。ダウンロードページをご確認ください。

<http://www.thanko.jp/support/download.html>

ご質問などが多い内容については、Q&Aページに記載している場合がございます。

<http://www.thanko.jp/support/qa.html>

#### ■ メールでのお問い合わせ

お客様の御名前、商品名、お問い合わせ内容を記載し、下記アドレスまでご連絡ください。

**support@thanko.jp**

※使用上の誤り、および不当な修理や改造による故障及び損傷に関してはサポート外となります。

#### サンコーカスタマサポート(修理品の送付先)

〒101-0021

東京都千代田区外神田4-9-8 神田石川ビル 4階

TEL 03-3526-4328 FAX 03-3526-4329

(月～金 10:00-12:00、13:00-18:00 土日祝日を除く)

メールアドレス: **support@thanko.jp**

### ● 仕様

サイズ	本体：高さ130×幅130×厚53(mm) USBケーブル長：約140cm ※コネクタ除く
重量	本体：250g
電源	USBより給電
インターフェース	USB (Aタイプ)
消費電力	6W
推奨するUSB ACアダプター	出力が1.5A以上～3A以下のUSB ACアダプターをご使用下さい。
内容品	本体、吸盤、日本語説明書

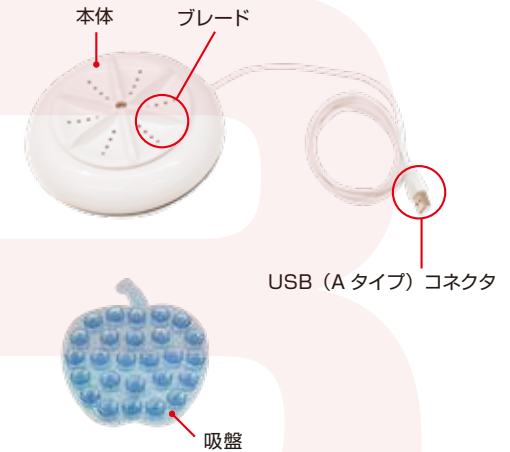
ご注意

※USBポートの出力アンペア数が低い場合、動作しないことがあります。

#### ⚠️ ご注意

- 動作中、回転するブレードに手を触れないようご注意ください。
- 小さなお子様の手が届くところで保管、使用しないでください。
- USB給電の容量が足りない場合、動作しないことがあります。
- 内容品に記載している以外の物は付属しません。
- 本製品をご利用において生じる物品の破損/故障は、補償の対象外となります。
- 分解しないでください。
- 落としたり強い衝撃を与えないでください。
- 高温/多湿/火気近くで保管、使用しないでください。
- 異常を感じたらご使用をやめてカスタマサポートまでご連絡ください。
- 仕様は改善のため予告無く変更する場合があります。

### ● 各部名称/内容物

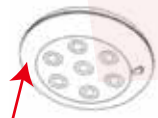


### ● 洗濯物、洗濯方法



本品は1kgまでの洗濯物を洗濯できます。洗濯物はTシャツ、シャツ、下着類など重量の軽い物が適しています。

### ● 洗濯の仕方



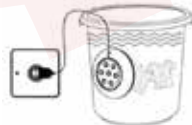
1. 【本体】裏側に【吸盤】を貼り付けます。



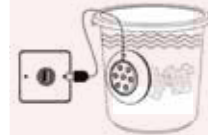
2. バケツや洗面台の内側(側面)に【本体】を貼り付けます。※本体はバケツ等の底に貼り付けしないで下さい。洗濯物がブレードにからまる場合があります。※ケーブルをたるませた状態で洗濯しますと洗濯物が絡まる場合がございます。ケーブルを張った状態でご使用下さい。



3. バケツや洗面台に水、洗剤をそそぎ、洗濯物を投入します。



4. 【USB (Aタイプ) コネクタ】をUSBポートに接続してください。電源が入り、洗濯が始まります。



5. 洗濯が終わりましたら、【USB (Aタイプ) コネクタ】をUSBポートから抜いて下さい。

### ● 洗濯の流れについて

本製品は【USB (Aタイプ) コネクタ】をUSBポートに接続すると洗濯が始まります。

1. 「水流洗いモード」 5分(ブレードが回転して水流を起こし洗うモード)
2. 「パイレーションモード」 1分(本体が振動し振動の力で洗うモード)

1と2のモードが交互に繰り返され、30分すると電源が切れます。

30分後に続けて洗濯する場合は、一度USBポートから【USB (Aタイプ) コネクタ】を抜き、再度USBポートに接続してください。

### ● 注意点



・洗濯中、ブレードが回転しますので手を触れないようご注意ください。

・水の排水、洗濯物の取り出しは【USB (Aタイプ) コネクタ】をUSBポートから抜いてからおこなってください。

・本製品はモーターを回転させるため、電力を必要とします。2ポートタイプのUSBアダプタなど、本製品の使用中は他の機器を接続しないで下さい。