

# 取扱説明書

## 型番:USBCUSCNA



保証期間: 購入日より6カ月

※納品書・レシート等が保証書の代わりとなります。

### ● セット内容・各部名称



### ● 安全上のご注意

#### 必ずお守りください

ご使用前に「安全上のご注意」をよくお読みの上、必ずお守りください。  
※ここに示した項目は、製品を安全に正しくお使い頂き、お使いになる人や他の人々の危害や財産への損害を未然に防止するためのものです。また、危害や損害の大きさと切迫の程度を明示するために、誤った取り扱いをすると生じることが想定される内容を、「警告」「注意」の2つに区分しています。いずれも安全に関する重要な内容ですので、必ず守って下さい。この取扱説明書はお使いになる方がいつでも見ることができるよう、大切に保管してください。

**警告** この表示を無視して、誤った取り扱いををすると、人が死亡又は重症を負う可能性が想定される内容を示しています。

**注意** この注意に従わずに、誤った取り扱いををすると、人が傷害を負う可能性が想定される内容、または物的損害の発生が想定される内容を示しています。

#### 警告

#### 本体の使用について

- 本体をまるごと水につけたり、ファンに水をかけたりしない。(ショート・感電のおそれ)
- 改造や分解をしない。修理技術者以外の人は分解したり、修理をしない。(火災・怪我の原因)
- 次のような場所で使用したり保管しない。
  - ・ 屋外や窓際など直射日光のあたる場所・強い光があたる場所・異常に温度が高くなる場所・湿度が高い場所・油煙が当たる場所 (火災・変形・故障の原因)
- 発熱器具の近くに置かない。(樹脂部分が溶けて引火の原因)
- 子供だけで使わせたり、乳幼児の手が届くところで使わない。(火災・感電・故障の原因)
- 本体の隙間にピンや針金など金属物や異物を入れない。(故障の原因)
- 製品に異常が発生した場合は、すぐに使用を中止する。(製品に異常が発生したまま使用を続けると、発煙・発火・感電・漏電・ショート・怪我などの原因)
  - ・ 本体や USB ケーブルがふくれるなど、変形・変色、損傷している・USB ケーブルの一部や USB 端子がいつもより熱い・USB ケーブルを動かすと通電したりしなかったりする・本体がいつもと違って異常に熱くなったり、焦げ臭いにおいがする・異音がある・本体が動作しないなど上記のような場合はすぐに使用を中止し、USB ケーブルを本体から抜いて、お買い上げの販売店またはサポートセンターまでご連絡ください。
- 吸気口・排気口をふさがない。(故障・火災・発火の原因)

### ● 使用方法


①座布団の裏側に水を入れる場所がありますので、キャップを外します。



②ボトルのフタを開け、水をボトルいっぱいまで入れます。  
※水道水などキレイな水を使用してください。



③ボトルの先端を座布団の穴に差し込み、水を注ぎます。  
※こぼさないように注意してください。



- ラッカー、ベンジン、シンナー、灯油、ガス、ガソリンなどの有機溶剤がある場所では使用しない。
- お酒に酔った方、睡眠薬を飲んだ方は使用しない。(怪我・事故の原因)
- 体の不自由な方、精神あるいは感覚に障害がある方は、安全にご使用いただくための責任を持っている方の指導または監督のない限り使用しない。(怪我・事故の原因)
- 本体を丸めたり、折りたたんで使用しない。(破損の原因)
- 本体が破損したまま使用しない。(体調不良・家具の破損のおそれ)
- 化学薬品、芳香剤 (アロマオイルなど)、ミネラルウォーター、アルカリイオン水、汚れた水などは使用しない。(異臭・変形・変色・水漏れの原因)

#### ペットの使用について

- ペットに USB ケーブルや本体をかじらせない。かみくせのあるペットには使用しない。(かみ続けること破損し、断線・感電・発火・損傷・死亡の原因)
- USB ケーブルや本体内部にペットの排出物がつかないようにする。(感電・ショート・発火の原因)
- 3 カ月未満のペットに使用しない。(死亡のおそれ)
- 8 カ月以下のペットは体温調節が未熟なため、使用する場合は室温管理もおこなう。(死亡のおそれ)

#### USBプラグ、コード類について

- めれた手で USB ケーブルの抜き差しをしない。(感電のおそれ)
- USB ケーブルは根元まで確実に差し込み、傷んだ USB プラグや USB ケーブルは使用しない。(火災・感電の原因)
- USB ケーブルの取り付け面に付着したほこりはふき取る。(火災・感電の原因)
- 本体、USB プラグにほこりが溜まっていけないか定期的に点検する。(火災・感電の原因)
- USB ケーブルや本体が欠けたりひびが入った場合は使用しない。(感電・ショート・発火の原因)
- USB ケーブルの抜き差しは、先端を持っておこない、USB ケーブルは引っ張らない。(感電・発火・故障の原因)
- お手入れの際は必ず USB ケーブルを抜いておこなう。(感電・発火・故障の原因)
- USB プラグをなめさせない。(感電・怪我の原因)
- USB プラグにピンなどの金属片、ゴミなどを付着させない。(感電・ショート・発火の原因)
- USB ケーブルを傷つけたり、破損させたり、加工したり、無理に曲げたり、引っ張ったり、ねじったり、束ねて使用しないでください。また重い物を載せて使用しない。

- (USB ケーブルが破損し、火災・感電の原因)
- USB ケーブルに蒸気をあてない。(火災・感電・発火のおそれ)
- 使用時以外は USB ケーブルをコンセントから抜く。(感電・発火・故障の原因)
- 使用する前に USB ポート、USB プラグに異物や水分が付着していないか確認してから使用する。(感電・発火・故障の原因)
- USB ケーブルを水につけたり水をかけたりしない。(ショート・感電の原因)
- 傷んだ USB プラグや USB ケーブルは絶対に交換、分解、修理、改造をしない。(火災・怪我の原因)
- USB プラグや USB ケーブルが破損した場合は直ちに使用を中止する。(発煙・発火・破損のおそれ)
- 持ち運び時や収納時に USB ケーブルを引っ張らない。(破損のおそれ)
- USB ケーブルを機器にはさまない、USB ケーブルを引っ張ったまま使用しない。(感電・ショート・発火の原因)
- USB プラグ、USB ケーブルの差しこみがゆるい時は使用しない。(火災・感電の原因)
- 使用中 USB ケーブルの上を物をせない。(火災・感電の原因)
- ※使用中 USB プラグや USB ケーブルが異常に熱くなったり煙や異臭が出るようなときは直ちに使用を中止してください。

#### 注意

- 本体の上で飛びはねたり、鋭利な物や固く重畳のあるものをせない。(破損・故障の原因)
- かぜの流れを遮るような場所で使用しない。ホコリや金属粉の多い場所で使用しない。(故障・発煙・発火の原因)
- ファンのガード内に指や異物をいれない。(怪我の原因)
- スプレーなどの殺虫剤をかけた後、油、薬品を使う場所で使用しない。(変質・破損の原因)
- 本体に布をかけた後覆ったりしない。(発火・火災の原因)
- お手入れの際は洗剤やシンナー、ベンジン、アルコール、磨き粉などは使わない。(変形・変色・故障の原因)
- マット部分は使用毎に清掃、乾燥をさせる。(カビの原因)
- 本体は常に清潔な状態で使用する。(異臭・変形・水漏れの原因)
- マットは陰干しで乾燥させる。(変形・変質の原因)
- 保管する際は、必ず本体を乾燥させる。(水漏れ・カビの原因)

④すべて注いだら必ずキャップをしっかりとめて2分ほど放置しておきます。



注がれた水が中のマットにしみこみます。全体にいきわたるのに2分ほどかかります。

⑤キャップがしまっているのを確認し、座布団を裏返します。

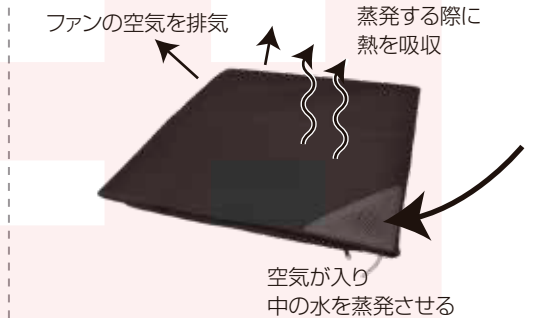


⑥USB端子をUSB-ACアダプタ(5V 1A以上)に差し込みます。



⑦スイッチを「-」にすると、ファンが回転をはじめます。

⑧ソファや座椅子などに敷いてご使用ください。  
※折りたたんだり丸めたまま使用しないでください。  
※ファン(吸気口)・排気口をふさがないように注意してください。

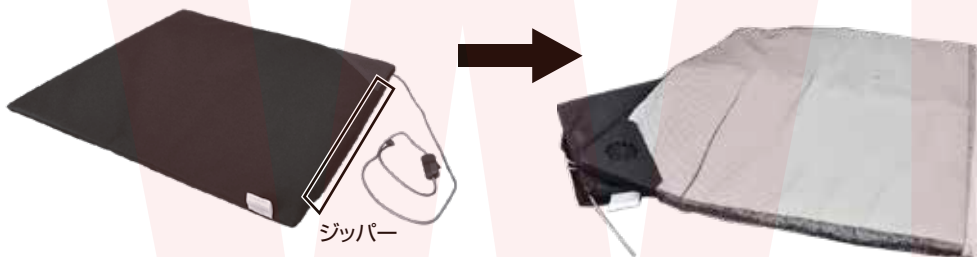


涼しくなってきたら、水を追加してください。  
※付属のボトル容量以上の水を入れないでください。

## ● お手入れについて

※本製品はカバーを完全に外すことはできません。

※ご使用後は必ずカバーをあけて、乾燥させてください。そのまま放置するとカビの原因になります。



使用後はジッパーをあけ、中のマットを取り出します。

中のマットが完全に乾くまで日陰で干してください。

絶対にファン・USBケーブル部分に水をかけたりしないでください。

カバー部分が汚れた場合、通常の汚れは、乾いた布などでふき取ってください。

汚れがひどい場合は、濡らした布を固く絞り、台所用中性洗剤をしみこませて、汚れを拭いてください。

その後、水分を乾いた布でふきとってください。

## ● 故障かな?と思ったら●

**お問い合わせ・修理をご希望をされる場合**  
**support@thanko.jp** に空メールをお送りください。自動返信でご案内いたします。

※**自動返信が来ない場合**  
送信前に「@thanko.jp」のメールが受信できるよう設定の上ご送付ください。

QRコードを読み取り、空メールを送信できます。



### 不具合品のご送付先

ご送付いただくだけでは対応できない為、必ず空メールをお送りいただき、内容をご確認の上ご送付ください。

チバケン ナラシノシ アカネハマ

〒275-0024 千葉県習志野市茜浜 2-3-1

EL 内 サンコーサポート宛

TEL 03-3526-4328

(月～金 10:00～12:00 13:00～18:00 土日祝日を除く)

お問合せメールアドレス :support@thanko.jp

## ● 仕様

サイズ	幅600×奥行600×高さ26(mm)
重量	840g
電源	USB 5V 1A以上
付属品	本体、ボトル、日本語説明書
ケーブル長	約120cm
ボトル容量	250ml
材質	カバー:オックスフォード 内側:ポリエステル繊維+POE/ PEポリオレフィンエラストマー
パッケージサイズ	幅660×奥行320×高さ55(mm)
パッケージ込重量	1345g
保証期間	購入日より6カ月

## ご注意

※記載されている物以外は付属いたしません。

※分解しないでください。

※本製品をご利用において生じる事故や荷物破損、ケガなど一切の責任は負わないものとします。

※異常を感じたらご使用をやめてカスタマーサポートまでご連絡ください。

※本製品をご利用において生じる物品の破損は、保証の対象外となります。

※ご使用中においてのお客様の過失による故障、破損、改造等はサポート保証の対象外となります。

※正しく使用されない場合に生じた事故等について弊社での責任は負いかねます。

※製品仕様は改善のため予告なく変更する場合があります、そのため説明書記載の内容と異なる場合があります。

※本製品は日本販売向けの商品となります。海外でのご利用はサポート外となりますのでご了承ください。