

車でも使えるUSBさわやか空気清浄ボトル

取扱説明書

型番:USBAIRPF

Version1.0. y



保証期間: 6ヶ月

※納品書・レシート等が保証書の代わりとなります。

サポートのご案内

■ 修理のご案内

動作しない、お買い上げ時から問題が発生しているなどの場合は、ご連絡不要にて対応をさせていただきます。症状を記載したメモ、購入日が確認できる納品書やレシート、商品を下記住所までご送付ください(お届け日より1週間以内の場合は、初期不良として着払いにてご送付いただけます)

ご質問が多い内容については、Q&Aページを記載している場合がございます。また新しいマニュアルを公開している場合がございます(PCサイトのみ)

<http://www.thanko.jp/support/download.html>

ご質問などが多い内容については、Q&Aページに記載している場合がございます。

<http://www.thanko.jp/support/qa.html>

■メールでのお問い合わせ

お客様の御名前、商品名、お問い合わせ内容を記載し、下記アドレスまでご連絡ください(マイクロソフト、Yahoo、携帯メールアドレスでは返信ができない場合があります)

support@thanko.jp

※使用上の誤り、および不当な修理や改造による故障及び損傷に関してはサポート外となります。

サンコーカスタマサポート(修理品の送付先)

〒101-0021

東京都千代田区外神田4-9-8 神田石川ビル 4階

TEL 03-3526-4328 FAX03-3526-4329

(月~金 10:00-12:00、13:00-18:00 土日祝日を除く)

●仕様

サイズ	直径62×高さ126(mm)
重さ	245g
付属品	本体、フィルター(本体セット済)、USBケーブル、シガーアダプタ、日本語説明書
ケーブル長	100cm
電源	USBより給電
定格出力	2.5W
入力	5V 1A
マイナスイオン	800万個/m ³
風量	5.3-15m ³ /h
騒音	≦35dB
パッケージサイズ	幅198×高さ70×奥行100(mm)
パッケージ重量	500g

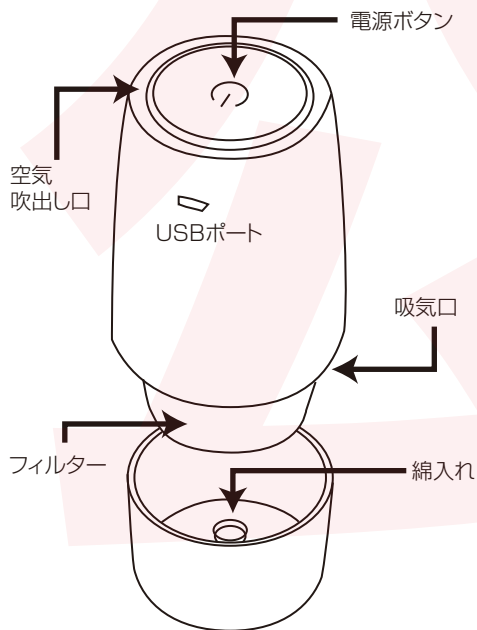
●セット内容



⚠️ ご注意

- ※吸気口、吹出し口はふさがらないでください。
- ※シガーソケットを増設(分岐)されている場合、電流不足になる場合がありますのでご注意ください
- ※防水機能はありません。
- ※記載されている物以外は付属いたしません。
- ※落としたり強い衝撃を与えないでください。
- ※分解しないでください。
- ※本製品をご利用において生じる物品の破損は、補償の対象外となります。
- ※小さなお子様の手が届くところで保管、使用しないでください。
- ※本製品に熱や異音、異臭などの以上が認められた場合は直ちにご利用を止め、弊社サポートセンターまでご連絡下さい。
- ※仕様は改善のため予告無く変更する場合があります。

●各部名称



●使い方

◆車で使う場合

- ①付属のUSBケーブルを本体に差し込みます。
- ②シガーアダプタを車のシガーソケットに差し込みます。
- ③USBケーブルをシガーアダプタに差し込みます。
- ④本体上部の電源ボタンを押します。

◆室内で使う場合

- ①付属のUSBケーブルを本体に差し込みます。
- ②USB-ACアダプタやパソコンなどにUSBケーブルを差し込みます。
- ③本体上部の電源ボタンを押します。



電源が入っている場合、電源ボタンの周りが青く光ります。


●アロマディフューザーとして使用する

- ①【フィルター交換について】を参考に、本体を開けます。
- ②下部の底面に綿が入っていますので、そこにオイルを数的垂らしてください。
- ③本体上部を回して元に戻します。
※綿が汚れてきたりニオイが気になった時は、入っている綿を外し、市販の綿を入れて下さい。




●フィルター交換について

- 本製品にはあらかじめフィルターがセットされています。約6カ月程度でフィルターを交換して下さい。
- ◆フィルター交換方法
- ①本体の上部と下部を回して、外します。



●フィルター交換について

- ②フィルターを外します。
- ③新しいフィルターをセットします。黒い面が下にくるようにセットしてください。



- ④本体の上部と下部を回して取り付けます。

交換用のフィルターは弊社ウェブサイトにてご購入いただけます。

