

THANKO

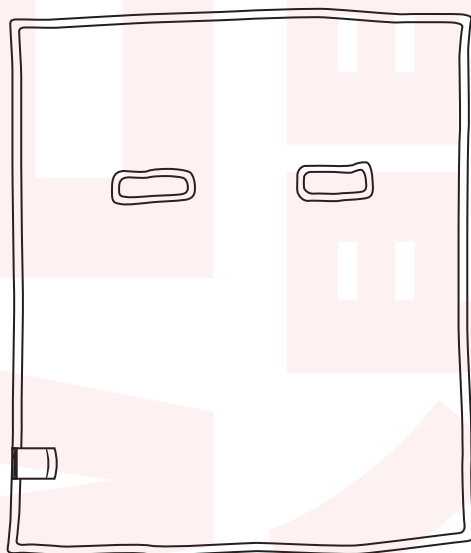
型番：UDDS24H-GL/UDDS24H-JU

取扱説明書

version1.00 shi

もくじ

安全上のご注意	2~5
セット内容・各部名称	6
ヒーター位置・使用例	7
ご使用になる前に	8
使用方法	9
お手入れ方法	10~12
保管方法	12
仕様	13
アフターサービス	14



このたびは、本製品をお買い上げいただきまことにありがとうございます。
この製品を安全に正しくお使いいただくために、お使いになる前にこの取扱説明書をよくお読みになり、十分に理解してください。
ご使用の前に「安全上のご注意」を必ずお読みください。

※重要 お読みになった後は、お手元に置いて保管してください。

家庭用

日本国内専用
Use only in Japan

保証期間：購入日より12ヶ月

安全上のご注意 必ずお守りください

お使いになる人や他の人への危害、財産への損害を未然に防止するため、必ずお守りいただくことを説明しています。お使いになる前にこの取扱説明書をよくお読みになり十分に理解してください。

表示の説明



危険

この表示を無視して、誤った取扱いをすると、人が死亡または重傷を負う危険が差し迫って生じることが想定される内容を示しています。



警告

この表示を無視して、誤った取扱いをすると、人が死亡または重傷を負う危険が想定される内容を示しています。



注意

この表示を無視して、誤った取扱いをすると、人が傷害を負う可能性が想定される内容および物的損害の発生が想定される内容を示しています。

お守りいただく内容を、次の区分で説明しています。



禁止（してはいけない内容）を示します。



強制（実行しなくてはならない内容）を示します。

火災、感電、けがなどの事故を未然に防ぐために、「安全上のご注意」を必ず守ってください。ご使用前に、この「安全上のご注意」全てをよくお読みのうえ、正しく使用してください。お読みになった後は、お使いになる方がいつでも見られるところに必ず保管してください。他の人に貸し出す場合は、一緒に取扱説明書もお渡しください。

危険 発火や火災のおそれ



ダニ対策モード以外で使用する場合は畳んだ状態での使用、踏んでの使用はしない。
ダニ対策モードを使用する際は必ず10Pの「ダニ対策モードについて」を参照しながら使用してください。

危険 低温やけどや熱中症のおそれ



高い温度（強）で長時間使用しない。
（低温やけどや熱中症を引き起こすおそれがあります）
就寝時に使用しない。



使用中は時々体を動かす。
（低温やけどや熱中症を引き起こすおそれがあります）

次のような方が使用する際は周りの方が十分に注意する。

乳幼児、お年寄り、ご病気、自分で温度調節ができない方、皮膚感覚の弱い方
風邪薬など眠気を誘う薬を服用された方、飲酒、疲労の激しい方

※40℃～50℃でも同じ箇所を温めると、低温やけどになるおそれがあります。

警告



分解禁止

改造をしない、また修理技術者以外の人
は、分解したり修理をしない。

(発火・感電・やけどの原因)



手洗い時以外にコネクター受けを水に
つけたり、水をかけたりしない。

(発火・感電の原因)

電源コードを水につけたり、水を
かけたり、丸洗いしない。

(発火・感電の原因)

水まわりなど水のかかる場所では使用
しない。

(感電・ショート・火災の原因)

ぬれた手で電源プラグやコネクター
の抜き差しはしない。

(感電の原因)

コンセントや配線器具の定格を超える
使い方はしない。

(たこ足配線などで定格を超えると、発
熱による火災の原因)

交流100 V以外での使用はしない。

(発熱による火災の原因)

長時間同じ部位を温めない。

(低温やけどの原因。比較的低い温度で
も、長時間皮膚の同じところに接触すると、
低温やけどを起こすおそれがありますので
十分ご注意ください。)

ホットカーペットなど他の暖房器具や
治療器具との併用はしない。

(やけど・故障・火災の原因)

机や椅子の脚など、局部的に重いもの
を本体に載せない。

(発火・火災の原因)



電源コード、電源プラグを破損する
ようなことはしない。

(火災・感電の原因)

電源コード、電源プラグを傷つけたり、
加工したり、高温部に近づけたり、曲
げたり、引っ張ったり、重いものを載
せたり、束ねたりしない。

(火災・感電の原因)

電源コードが傷んでいたり、コンセ
ントの挿し込みが緩いときは使用し
ない。

(感電・ショート・発火の原因)

電源コード(コントローラーも含む)と
本体(布部分)が重なった状態で使用
しない。

(故障・火災の原因)

コネクターにピンやゴミ、異物を付
着させない。

(感電・ショートして発火の原因)

子どもだけで使わせたり、小さなお子
様の手の届くところで使用・保管し
ない。

(事故・けがの原因)

発熱体を傷めない。

- ・本体にピンや針を突き刺さない
- ・刃物で傷つけない
- ・硬くて重いものを載せない

(内部のヒーターを傷つけ、火災・感電の原
因)

ナフタリン等の防虫剤を使用して保
存しない。

(故障・火災の原因)

本来の用途以外に使用しない。

(事故・火災の原因)

安全上のご注意

必ずお守りください

⚠ 警告



異常・故障時には直ちに使用を中止し、電源プラグを抜く。

- ・異常な音やこげ臭いにおいがする
- ・電源コードを動かすと通電したり、しなかったりする
- ・電源プラグや電源コードが異常に熱い
- ・本体や操作部が異常に熱い
- ・ヒーター線が重なったり、よじれができた（発煙・発火・感電のおそれ）

乳幼児がコネクター・電源プラグをなめないよう、周囲の方が注意する。

（感電・けがの原因）

電源プラグ・コネクターは根本まで確実に差し込む。

（感電・ショート・発煙・発火の原因）

お手入れの際は必ず電源プラグをコンセントから抜いて行う。

（感電・発火・故障の原因）



電源プラグのほこりなどは定期的に取り除く。

（電源プラグにほこりなどがたまると、湿気などで絶縁不良となり、火災の原因）

次の方は医師と相談してご利用ください。

- ・アレルギー体質の方
- ・温度感覚喪失が認められる方
- ・皮膚知覚障害、または皮膚に異常のある方
- ・交通事故などによる後遺症がある方
- ・使用部位の病気のある方、またはあつた方
- ・使用部位の手術を行った方
- ・体内植込み型医療電気機器を使用の方
- ・糖尿病などによる高度な末梢循環障害による知覚障害のある方
- ・心臓病などで体を温めることが好ましくない方

1日1回は必ず本体を広げ直す。

（やけど・故障・発火の原因）

⚠ 注意



コントローラーに水やお茶などをこぼさない。

（発煙・発火の原因）

コントローラーは防水でないため、万が一こぼした際は、ただちに電源プラグをコンセントから抜いてください。

コントローラーを他の熱源のそばに置かない。

（故障の原因）

衣類乾燥機の使用や他の熱源による乾燥は行わない。

（故障の原因）



犬や猫などのペットの暖房用に使用しない。

（ペットが本体やコードを傷め、火災の原因）

洗濯物等の乾燥に使用しない。

（湿気により故障の原因）

コントローラーを落としたり衝撃を与えたりしない。

（故障の原因）

アイロン台として使用しない。

（熱で本体を傷め、発火の原因）

安全上のご注意

必ずお守りください

⚠ 注意



電源プラグ・コネクターを抜くときは、コードを持たずに必ず電源プラグ、コネクターを持って抜く。

(コードを引っ張るとコードが破損し、感電・ショートして火災の原因)

ご使用中に移動する際は、電源コードを抜いて移動する。

(転倒・けがの原因)



使用しないときは、電源プラグをコンセントから抜く。

(絶縁劣化による感電・火災の原因)

本体の布は手洗い後完全乾燥させてから使用する。

(ショートによる発火・故障の原因)



注意

【低温やけどについて】

●低温やけどは、体温より高い温度の発熱体を体に長時間当てていると、紅斑、水疱などの症状を起こすやけどのことです。自覚症状を伴わずに低温やけどになる場合もありますのでご注意ください。



注意

【低温やけど防止のために】

- 肌に異常が見られる場合は、すぐに使用を中止し、医師に相談してください。
- 熱すぎると感じた時にはすぐに使用を中止してください。
- 就寝時は使用しないでください。
- 素肌に直接使用せず、衣服を着用した状態で使用してください。
- 高い温度設定で長時間使用しないでください。



注意

【安全にお使いいただくために】

- 本製品に摩耗や損傷がないか頻りに検査してください。損傷等があった場合や機器を誤って使用していた場合、または機器が機能しない場合は再度電源を入れず、サポートセンターまでお問い合わせください。
- 本製品のコード及びコントローラーは、正しい位置に置いてください。そのまま、放置されますと絡まったり、首を締め付けられたり、つまづいたり、踏んだりする危険性があります。使用する際に気をつけて配置してください。




注意

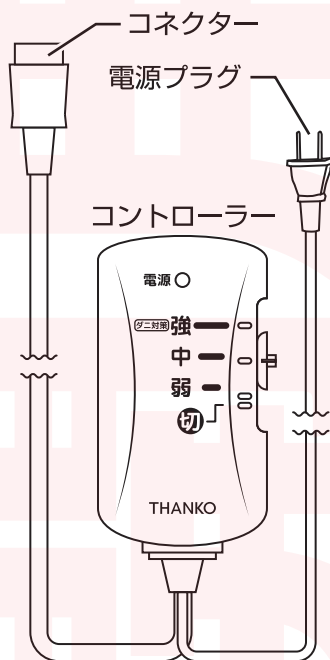
- 使用前に、本体を広げてしわを伸ばしてください。
- コントローラーに水をかけないでください。
- コントローラーに重いものを載せたり、強い衝撃を与えたりしないでください。
- コントローラーや電源コードと、本体が重なった状態で使用しないでください。
- 電源コード（電源プラグ・コネクターを含む）はぬらさないでください。
- 電源がオンの状態で、本体や電源コードをぬらさないでください。
- 電源がオンの状態で、製品の生地を重ねたまま長時間放置しないでください。

セット内容・各部名称

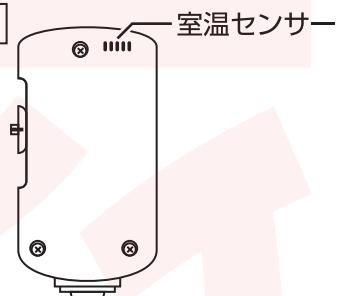
本体



コントローラー付き電源コード



コントローラー裏面




【使用時の注意】

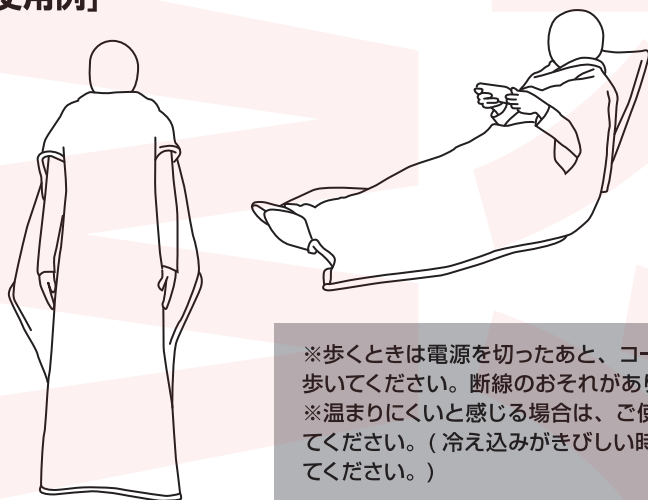
- ・本製品は起毛素材です。素材の特性上、使用初期には脱毛が見られる場合がございます。あらかじめご了承ください。
- ・ほこりなどが付着した場合は粘着テープなどを使用せず、ブラシなどで丁寧に除去してください。
- ・使用時の摩擦（特に湿った状態）により、色移りする場合がございます。ご注意ください。

ヒーター位置・使用例

[ヒーター位置]



[使用例]



※歩くときは電源を切ったあと、コードを本体から取り外してから歩いてください。断線のおそれがあります。

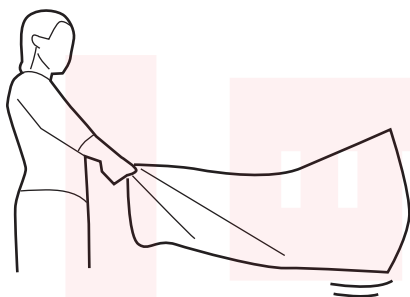
※温まりにくいと感ずる場合は、ご使用の30~40分前に通電してください。(冷え込みがきびしい時は、60分以上前から通電してください。)

ご使用になる前に

ご使用になる前に必ずお読みください。

長く安全にご使用いただくために

しわができないよう 1日1回本体を広げ直してください



しわになったまま使用すると、ヒーター線が近接したり、重なったり、よじれたりするため局部的に温度が高くなり、低温やけどや故障の原因となります。ご使用前にしわを伸ばし、内部ヒーター線に重なりやよじれがないことを確認してください。



線が重なる

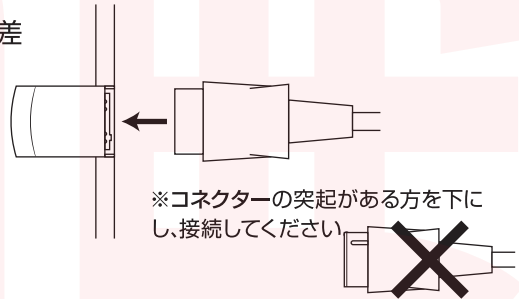


よじれる・ねじれる

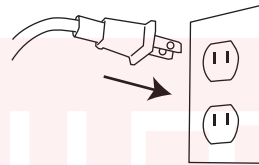
ヒーター線が重なったり、よじれたりした場合は使用しないでください。（※本体を手で触って確かめてください。）

使用方法

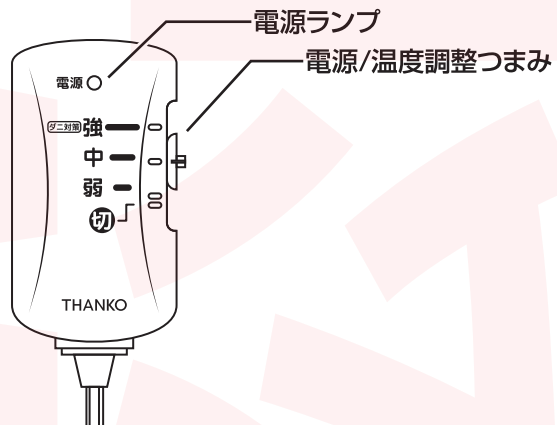
- 1** コネクター受けにコネクターを差し込みます。



- 2** 電源プラグをコンセントに差し込みます。



- 3** 電源/温度調整つまみを「弱」よりも上に合わせると電源ランプが点灯して電源が入ります。
好きな温度に合わせて電源/温度調整つまみの位置を調整してください。

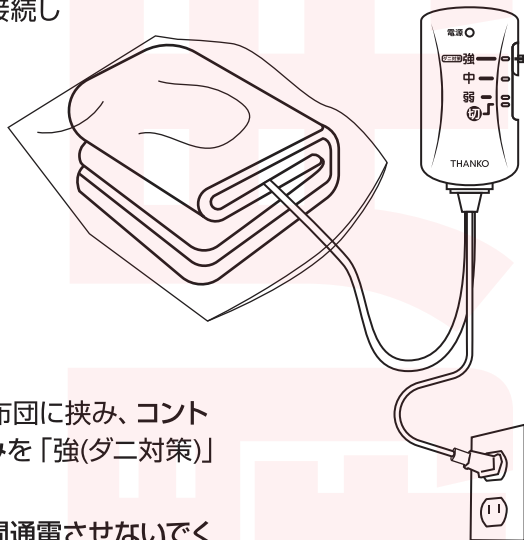


ご使用後

ご使用後は電源/温度調整つまみを「切」に合わせて電源を切り、必ず電源プラグをコンセントから抜いてください。

お手入れ方法 ダニ対策モードについて

1 コントローラーを本体と電源に接続したまま、本体を折りたたみます。




2 折りたたんだ本体をビニール袋 (家庭用ゴミ袋等) に入れ、袋の開口部を閉じます。

3 本体をビニール袋に入れたまま布団に挟み、コントローラーの電源/温度調整つまみを「強(ダニ対策)」に合わせて約1時間通電します。

※ビニール袋に入れたまま長時間通電させないでください。発火の原因となります。

※布団以外の硬いもので挟むと内部のヒーター線を傷つけるおそれがあるので、必ず布団で挟んで通電してください。

4 約1時間経過したら電源を切り、本体をビニール袋から取り出して掃除機をかけます。



5 風通しのいいところで自然乾燥させてください。

【その他のダニ対策】

- 布団・本体のダニ繁殖防止のため、自然乾燥させたり、掃除機をかける。
- 本体は、フケやほこりなどを取り除くため、シーズン初めや終わりに必ず手洗いを。

お手入れ方法 本体のお手入れ

⚠ 注意

お手入れ前に、必ずコントローラー付き電源コードを本体から外してください。

洗剤は、中性洗剤を使用してください。

洗剤は、蛍光漂白剤の入っていない洗剤を使用してください。

他の物と一緒に洗わないでください。色移りの原因となります。

手洗いは完全に乾いたことを確認してから使用してください。故障や感電の原因となります。

コネクター受けに水滴やゴミ、異物がないことを確認してから使用してください。

長期間使用しない場合は、直射日光を避け、湿気の少ないところで保管してください。

絞ったり、脱水機の使用はおやめください。ヒーター線のねじれの原因となります。

干す際は、ヒーター線がねじれたり近接しないように、しわを伸ばしてから干してください。

①ほこりなどが付着している場合は、ブラシなどで丁寧に取り除いてください。

②必ずコントローラー付き電源コードを取り外し、必ず手洗いしてください。



※洗濯機は使用しないでください。(手洗いモード含む)

③手洗いは形を整え、日陰でぬれつき干しをしてください。



※粘着テープなどは使用しないでください。

※摩擦（特に湿った状態）により色移りする場合がありますので、ご注意ください。

●洗濯表示

	液温は40℃を限度とし、手洗いができる		塩素系及び酸素系漂白剤の使用禁止
	タンブル乾燥禁止		日陰のぬれつき干しがよい
	アイロン仕上げ禁止		ドライクリーニング禁止
	ウェットクリーニング禁止		

お手入れ方法

コントローラー付き電源コードのお手入れ

⚠ 注意

お手入れの際は有機溶剤（ベンジン、シンナー、石油等）、薬品類（漂白剤、消毒液等）、研磨剤は使用しない。（ひび割れ・感電・引火の原因）
電化製品のため、ぬれた布や洗剤を含んだ布は使用しない。

- 乾いた布で拭いてください。

保管方法

- 汚れが付かないよう箱や袋などに入れ、本製品の上に重いものを載せたり、上から負担がかからないように保管してください。
- ダニが繁殖しないように湿度が低い場所で保管してください。
- ナフタリン等の防虫剤を使用して保存しないでください。

仕様

サイズ	縦150×横125 (cm)
腕だし口サイズ	縦5×横19(cm)
本体重量	約900g
電源	AC100V 50/60Hz
定格消費電力	40W
消費電力量	強：約35Wh 中：約30Wh 弱：約20Wh
表面温度	強：約49℃ 中：約40℃ 弱：約32℃
コード長	電源側：2.0m 毛布側：0.5m
材質	本体：ポリエステル 100% コントローラー：ABS
セット内容	本体、コントローラー付き電源コード、日本語取扱説明書
保証期間	購入日より12ヶ月

※仕様は改善のため予告なく変更する場合があります。

※消費電力量は日本電機工業会の測定方法に基づき測定した1時間あたりの値です。実際に使用されるときは、室温・床面などの部屋の構造や使用状態で多少異なります。

※表面温度は室温20℃、綿布団の中で熱電対温度計にて測定した値です。(JIS C 9210 準拠)

※本製品をご利用において生じる物品の破損は、保証の対象外となります。

※ご使用中においてのお客様の過失による故障、破損、改造等はサポート保証の対象外となります。

※正しく使用されない場合に生じた事故等について弊社での責任は負いかねます。

※製品仕様は改善のため予告なく変更する場合があります、そのため説明書記載の内容と異なる場合があります。

※本書の著作権は弊社に帰属し、内容の一部または全部を無断に転載することを禁じます。

※この製品は日本国内専用です。(For use in Japan only)

アフターサービス

お問い合わせ・修理をご希望される場合

<https://www.thanko.jp/view/page/support>

にアクセスして、サポートページよりお問い合わせください。

QRコードを読み取ることでアクセスすることができます。



不具合品のご送付先

ご連絡なく修理品を送付された場合、そのまま返送となります。必ず上記のページからお手続き後、ご送付ください。

チバケン ナラシノシ アカネハマ
〒275-0024 千葉県習志野市茜浜 2-3-1
EL 内 サンコーサポート宛

TEL 03-3526-4328

(月～金 10:00～12:00 13:00～18:00 土日祝日を除く)

お問い合わせメールアドレス :support@thanko.jp (自動返信にて上記 URL をご案内します)

メモ

田舎

田舎

田舎

血

旺

山

盛

至

行

販売元 **THANKO**

〒101-0023 東京都千代田区神田松永町 19
秋葉原ビルディング 8F サンコー株式会社
TEL:03-3526-4328
FAX:03-3526-4329

※不具合品のご送付先は別の住所となります。