

取扱説明書

型番：TKKROHKO

201908.V1.00 0



THANKO

安全上のご注意

必ずお守りください

ご使用前に「安全上のご注意」をよくお読みの上、必ずお守りください。

※ここに示した項目は、製品を安全に正しくお使い頂き、お使いになる人や他の人々への危害や財産への損害を未然に防止するためのものです。また、危害や損害の大きさと切迫の程度を明示するために、誤った取り扱いをすると生じることが想定される内容を、「警告」「注意」の2つに区分しています。いずれも安全に関する重要な内容ですので、必ず守って下さい。



してはいけない「禁止」内容のものです。



必ず実行していただく「指示」内容のものです。

⚠ 危険 低温やけどや脱水症状の恐れあり



使用温度を低めにして、時々体を動かし、使用者に異常が見られないか常にご注意ください。



次のような方がご利用の場合、特に注意してご利用ください。

乳幼児、ご自身で温度調整ができない方、皮膚の弱い方、お子様、お年寄り、ご病人、眠気を誘う薬を服用した方、過度の飲酒をされた方、疲労が激しい方



就寝用の暖房器具として使用しない
低温やけど、脱水症状の恐れがあります。



警告

この表示を無視して、誤った取り扱いをすると、人が死亡又は重症を負う可能性が想定される内容を示しています。



コード（ACアダプター、スイッチも含む）と商品（布部分）が重なった状態で使用しない。



ぬれた手で、ACアダプターを抜き差ししない、本体をぬらさない。（やけど、怪我の原因）



交流100V(50/60Hz)以外では使わない。日本国内以外では使わない（火災の原因）



タコ足配線をしない。（火災の原因）



分解や修理、改造を行わない。（火災の原因）



清掃を行う際は、ACアダプターをコンセントから抜く（感電防止）



先の尖ったものや、刃物などで、本体を突き刺さない。（感電、火傷、火災の原因）



定期的にプラグを抜いて、乾いた布で清掃をおこなう（火災防止）



電源コードは破損したまま使わない。電源コードを傷つけない。束ねない、無理に曲げない、傷つけない、加工しない、重いものをのせない、挟み込まない、引っ張らない、ねじらない、コードを持って抜かない（感電や漏電による火災の原因）

安全上のご注意

必ずお守りください



してはいけない「禁止」内容のものです。



必ず実行していただく「指示」内容のものです。



本体、スイッチに水などをかけない。



ACアダプターは、付属のACアダプターを必ず使う。



ACアダプターのプラグは、定期的に乾いた布で清掃をする。



ケーブルを束ねて使用しない。
(感電、火傷、火災の原因)



ホットカーペットなど他の暖房器具との併用はおやめください。



使用しない場合は、ACアダプターをコンセントから抜く



注意

この警告に従わずに、誤った取り扱いをすると、人が傷害を負う可能性が想定される内容、または物的損害の発生が想定される内容を示しています。



本体にビニールの素材等を密着させない。ビニール素材が張り付いてしまう場合があります。



室内で使用する。直射日光・雨が当たらない場所で利用する（動作の低下、漏電の原因）



強い振動や衝撃を与えない。
内部のヒーターが断線する可能性があります。



異常・故障時には直ちに利用を中止する（そのまま使用すると火災・感電・怪我のおそれ）



歩く時は、必ず電源ケーブル(プラグ)を抜いてから移動してください。



スイッチの切り替えは、必ず手で行う（火傷、怪我の恐れ）



ご注意

- コード（ACアダプター、スイッチも含む）と商品（布部分）が重なった状態で使用しない。
- ホットカーペットなど他の暖房器具との併用はおやめください。
- ヒーター部、ケーブル部を濡らさないでください。
- 電源をONの状態、製品の生地を重ねたまま長時間放置しないでください。異常発熱の原因となります。
- 記載されている物以外は付属いたしません。
- 分解しないでください。
- 本製品をご利用において生じる物品の破損は、補償の対象外となります。
- 小さなお子様の手が届くところで保管、使用しないでください。
- 本製品に熱や異音、異臭などの異常が認められた場合は直ちにご使用を止め、弊社サポートセンターまでご連絡ください。

付属品一覧・サイズ



ウエストサイズ
1200mm
ウエスト絞りを調整すると
最大800mm

ひざ周りサイズ
1100mm
(ファスナーの根元の位置)

AC アダプター
ケーブル長：150cm



スイッチ
ケーブル長：76cm
(スイッチ部分含む)



取扱説明書



ヒーターについて



手を入れるポケットの内側
(お腹あたり) と、足を置く
底面にヒーターが内蔵され
ています。

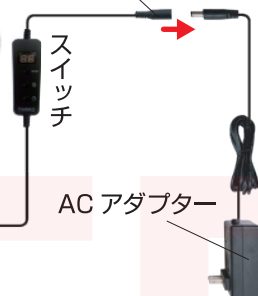
使用方法

- ① 電源コネクタに、スイッチ端子オスを接続します。



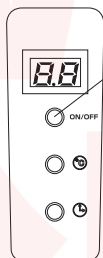
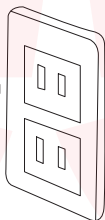
- ② スイッチ端子メスに、AC アダプターを接続します。

スイッチ端子メス



- ③ AC アダプターをコンセントに接続し、スイッチの電源ボタンを押すと動作が開始します。

AC アダプター



電源
ボタン

スイッチ

- ⑤ 腰部分両サイドにある面ファスナーでウェストサイズを調節できます。



足を入れる

- ④ 両サイドのファスナーを開いて足を入れ、全体を上を持ち上げファスナーを閉めます。

足を出す

- ⑥ 底面（下図矢印部分）を開くと足を出すことができます。

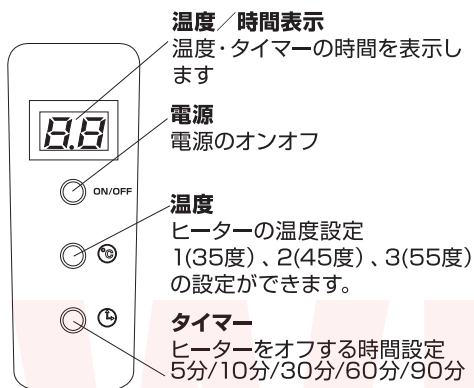


温度調整・タイマー設定

温度、タイマーはスイッチにて操作ができます。
(初期設定：温度45度、タイマー5分)

お手入れ方法

汚れがある場合には、その部分をぬらした布などで拭いて下さい。ヒーター部、ケーブル部は絶対にぬらさないようにご注意ください。



タイマー設定は必須で連続使用最大90分間となり、自動で電源が切れます。

使用例



歩くときは必ず電源ケーブルを抜いてください。

仕様

サイズ	幅460×高さ1200×奥行300(mm)
重さ	1170g
ウェストサイズ	通常：約120cm 面ファスナーで調節した場合：最大約80cm
太もも周りサイズ	約110cm (両サイドのファスナーの始まり位置の内側円周)
電源	ACアダプタより給電
入力	AC100V-240V 50Hz/60Hz
出力	24V 1.5A
消費電力	18W
設定温度	35度/45度/55度
タイマー	5分/10分/30分/60分/90分
サーモスタット	内蔵
内容品	本体、スイッチ、ACアダプタ、日本語説明書

※製品仕様は改善のため予告なく変更する場合があります、そのため説明書記載の内容と異なる場合があります。

サポートのご案内

■ 修理のご案内

動作しない、お買い上げ時から問題が発生しているなどの場合は、ご連絡不要にて対応をさせていただきます。症状を記載したメモ、購入日が確認できる納品書やレシート、商品を下記住所までご送付ください(お届け日より1週間以内の場合は、初期不良として着払いにてご送付いただけます)

記載内容に不備がある場合、新しいマニュアルを公開している場合がございます。ダウンロードページをご確認ください。

<https://www.thanko.jp/support/download.html>

ご質問などが多い内容については、Q&Aページに記載している場合がございます。

<https://www.thanko.jp/support/qa.html>

■メールでのお問い合わせ

お客様の御名前、商品名、お問い合わせ内容を記載し、下記アドレスまでご連絡ください。

support@thanko.jp

※使用上の誤り、および不当な修理や改造による故障及び損傷に関してはサポート外となります。

サンコーカスタマサポート(修理品の送付先)

〒101-0021

東京都千代田区外神田4-9-8 神田石川ビル 4階

TEL 03-3526-4328 FAX03-3526-4329

(月～金 10:00-12:00、13:00-18:00 土日祝日を除く)

メールアドレス：**support@thanko.jp**

WEB 公開用

販売元  **THANKO**

〒101-0021 東京都千代田区外神田 4-9-8
神田石川ビル4F サンコー株式会社

TEL : 03-3526-4328
FAX : 03-3526-4329