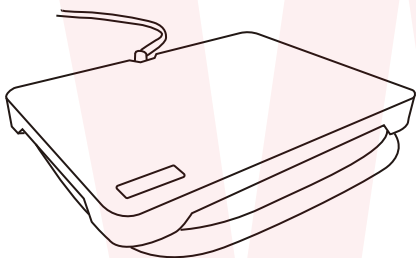


# 取扱説明書

## 型番 TKFWPLS



保証期間：購入日より12ヶ月

※納品書・レシート等が保証書の代わりとなります。

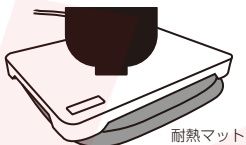
### ● 使い方

※使い始めのうちは、本体プラスチック部分が熱で温められることにより、プラスチック特有のにおいがあります。お使いになるうちににおいは少なくなります。


①あたためたい食品をプレートの上に置きます。(なるべく中央に置いてください)

※本製品はプレートが最大96度まで温度が上昇します。容器の耐熱温度にご注意ください。

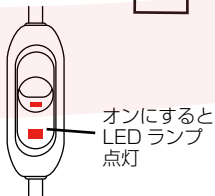
②プレートの下に耐熱マットを敷きます。プレート裏面が高温になるので、プレート使用時には絶対に耐熱マットを敷いてください。



③電源プラグをコンセントに差し込みます。



④電源スイッチをオンにします。プレート温度が上がります。  
⑤使用後は電源スイッチをオフにして、電源プラグを抜いてください。



### ● 安全上のご注意

#### 必ずお守りください

ご使用前に「安全上のご注意」をよくお読みの上、必ずお守りください。  
※ここに示した項目は、製品を安全に正しくお使い頂き、お使いになる人や他の人々への危害や財産への損害を未然に防止するためのものです。また、危害や損害の大きさと切迫の程度を明示するために、誤った取り扱いをするとうつむることが想定される内容を、「警告」「注意」の2つに区分しています。いずれも安全に関する重要な内容ですので、必ず守って下さい。

- ❌ してはいけない「禁止」内容
- ⚠️ 必ず実行していただく「指示」内容のもの

#### ⚠️ 警告

- ❌ 改造しない。修理技術者以外の人による分解・修理しない。(火災・感電・怪我のおそれ)
- ❌ 異常があるときはすぐに電源プラグを抜いて使用を中止する。(感電・漏電・ショートや火災のおそれ)
- ❌ 子供だけで使わない。乳幼児に使わない。幼児の手の届くところで使わない。置かない。(感電・怪我・やけどのおそれ)
- ❌ 本体などにケーブルを巻き付けない。(火災・感電・やけどのおそれ)
- ❌ 電源プラグの刃や取り付け面に付着したほこりはよく拭きとる。(火災の原因)
- ❌ ケーブルを傷つけない。無理に曲げない・ねじらない・引っ張らない・重いものをのせない・熱いものに近づけない・はさみこまない・加工しない・束ねたまま使用しない。(火災・感電のおそれ)
- ❌ お手入れの際は電源プラグをコンセントから抜く。(感電・怪我のおそれ)
- ❌ めれた手でケーブルの抜き差しをしない。(感電・ショートのおそれ)
- ❌ 浴室など湿気の多い場所、野外など風雨にさらされる場所に置かない。(感電・ショートのおそれ)
- ❌ 交流100V以外では使わない(日本国内100V専用)(感電や漏電による火災の原因)

### ● 温度シール

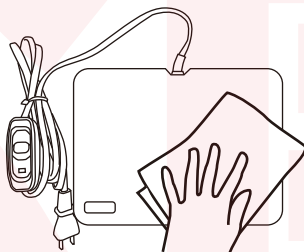
プレート表面が約40度以上になると温度シールに「高温注意」の文字が浮かびます。この状態で絶対に直接手で触れるなどしないでください。火傷の原因になります。

#### 高温注意

温度シール

### ● お手入れ

お手入れ時には、必ず電源がオフになっており、プレートが冷めている状態であることを確認してください。



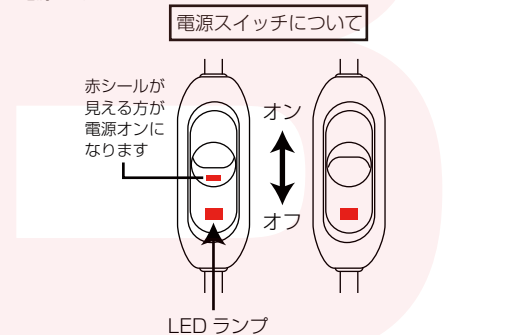
少量の食器用洗剤を溶かした水などに、ふきんを浸して固く絞り、本体表面を拭いてください。  
※本製品には防水機能はありませんので、本体が水で濡れないようお気を付けてください。  
必ず電源プラグが抜けていることをご確認下さい。裏面は水分に弱いので乾拭きしてください。

❗ 製品に異常が発生した場合は、すぐに使用を中止する。(製品に異常が発生したまま使用を続けると、発煙・発火・感電・漏電・ショート・怪我などの原因となります。・電源コードや電源プラグがふくれるなど、変形・変色・損傷している・電源コードの一部や電源プラグがいつもより熱い・電源コードを動かすと通電したりしない・本体がいつもと違って異常に熱くなったり、焦げ臭いにおいがする・本体が動作しない などの場合は、すぐに使用を中止し、電源プラグをコンセントから抜いて、お買い上げの販売店またはサポートセンターまでご連絡ください。)

#### ⚠️ 注意

- ❌ 電源プラグを抜くときはコードを引っ張らない。(感電・ショートのおそれ)
- ❌ 使用しない時は電源プラグをコンセントから抜く。(感電・漏電火災の原因)
- ❌ タコ足配線はしない。(火災のおそれ)
- ❌ 使用中は本体から離れない。(長時間温めすぎると食品が焦げたり発火のおそれ)
- ❌ 熱に弱い容器などをのせない。(変形・有毒ガスのおそれ)
- ❌ 使用中や使用後しばらくは本体表面に触れない。(火傷の原因)
- ❌ カーテンなどの可燃物のそばで使わない。(火災のおそれ)
- ❌ 不安定な場所や熱に弱いテーブルや敷物などの上で使わない。(火災の原因)
- ❌ 壁や木製家具の近くでは使用しない。(蒸気や熱で家具を傷めたり、火災や変色の原因)
- ❌ 持ち運んで移動する時やお手入れを行う際は本体が冷めた状態で行う。(火傷の原因)
- ❌ 本体や電源プラグに水をかけたり水洗いしない。(感電・漏電・ショートのおそれ)
- ❌ 警告および温度シールを剥がさない。

### ● 内容品・各部名称



### ● 仕様

サイズ	幅155×奥行210×高さ20(mm)
重量	約570g
種類	電気ホットプレート
定格電圧	100V
定格周波数	50/60Hz
消費電力	50W
プレート温度	約80~100度(使用環境により異なります)
サーモスタット	95度
温度ヒューズ	130度
プレート耐熱温度	120度
ケーブル長	約180cm
内容品	本体、耐熱マット、日本語説明書

#### ⚠️ ご注意

- 使い始めのうちは、本体プラスチック部分が熱で温められることにより、プラスチック特有のにおいがあります。お使いになるうちににおいは少なくなります。
- 内容品に記載している以外の物は付属しません。
- 本製品をご利用において生じる物品の破損/故障は、補償の対象外となります。
- 分解しないでください。
- 落としたり強い衝撃を与えないでください。
- 高温/多湿/火気近くで保管、使用しないでください。
- 水で濡らさないでください。
- 使用中や使用後は高温部に触れないでください。
- 使用中はスプーンや金属ヘラなどを置かないでください。
- 子供がふれないようお気を付けてください。
- 異常を感じたらご使用をやめてカスタマーサポートまでご連絡ください。
- 仕様は改善のため予告無く変更する場合があります。

### ● 故障かな?と思ったら

お問い合わせ・修理をご希望をされる場合 [support@thanko.jp](mailto:support@thanko.jp) に空メールをお送りください。自動返信でご案内いたします。  
※自動返信が来ない場合 送信前に「@thanko.jp」のメールが受信できるよう設定の上ご送付ください。

QRコードを読み取り、空メールを送信できます。



**不具合品のご送付先**  
ご送付いただくだけでは対応ができない為、必ず空メールをお送りいただき、内容をご確認の上ご送付ください。  
チバケン ナラシノシ アカネハマ  
〒275-0024 千葉県習志野市茜浜 2-3-1  
EL内 サンコーサポート宛  
TEL 03-3526-4328  
(月~金 10:00~12:00 13:00~18:00 土日祝日を除く)  
お問合せメールアドレス : [support@thanko.jp](mailto:support@thanko.jp)