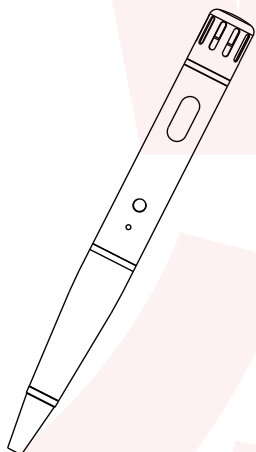


取扱説明書

型番:TKCPTS4P

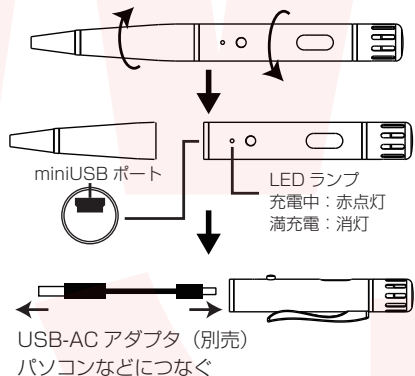


保証期間: 購入日より6ヶ月

※納品書・レシート等が保証書の代わりとなります。

●充電方法

ペンの中央部を回して上下を分けると miniUSB ポートがあります。付属の USB ケーブルで充電してください。



●ペン先の交換方法

ペン先側の中にあるネジをプラスドライバー (別売) で外して交換してください。

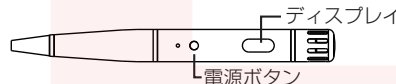


交換用のペン先は弊社ウェブサイトにて販売しております。

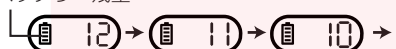
●使い方

◆口臭チェック

①電源ボタンを押すと、ディスプレイに 12 → 11 → 10 → とカウントダウン表示されます。



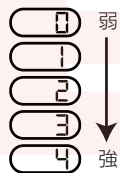
バッテリー残量



②[C] と表示されている間、吹き口に息を吹きかけてください。(約 5 秒間) C 表示中はピーピーピーと小さく音が鳴ります。 ※途中息継ぎせずに吹きかけられるようにしてください。 ※強く吹いてください。

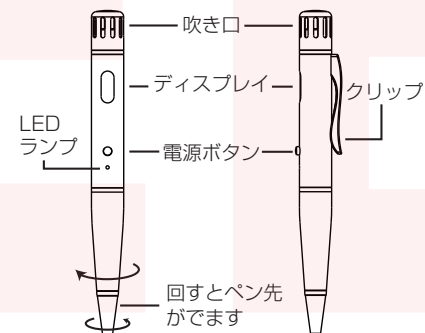


③吹きかけた後 (ピーピーピー という音が鳴りやんだ後) ニオイレベルを 0 (弱) ~ 4 (強) まで 5 段階で表示します。



④ニオイレベル表示後、自動的に電源がオフになります。

各部名称



製品仕様

サイズ	直径15×高さ155(mm)
重さ	34g
電源	USBより充電
バッテリー	リチウムポリマー170mAh
充電時間	約60分
使用回数	満充電時 115~120回 ※使用環境により異なります。
検知方式	半導体センサー
検知対象	硫化水素、メタンチオールなど
内容品	本体、充電ケーブル、日本語取扱説明書
ケーブル長	50cm
素材	ABS ポリカーボネート 真鍮 ステンレス

※内容品に記載している以外の物は付属しません。※本製品をご利用において生じる物品の破損 / 故障は、補償の対象外となります。※分解しないでください。※落としたり強い衝撃を与えないでください。※製品仕様は改善のため予告なく変更する場合があります。そのため説明書記載の内容と異なる場合があります。

●故障かな?と思ったら●

お問い合わせ・修理をご希望をされる場合
support@thanko.jp に空メールをお送りください。自動返信でご案内いたします。

※自動返信が来ない場合
送信前に「@thanko.jp」のメールが受信できるよう設定の上で送付ください。

QR コードを読み取り、空メールを送信できます。



不具合品のご送付先

ご送付いただくだけでは対応できない為、必ず空メールをお送りいただき、内容をご確認の上で送付ください。

チバワン ナラシノシ アカネハマ
〒275-0024 千葉県習志野市茜浜 2-3-1
EL 内 サンコーサポート宛
TEL 03-3526-4328
(月~金 10:00 ~ 12:00 13:00 ~ 18:00 土日祝日を除く)
お問合せメールアドレス :support@thanko.jp