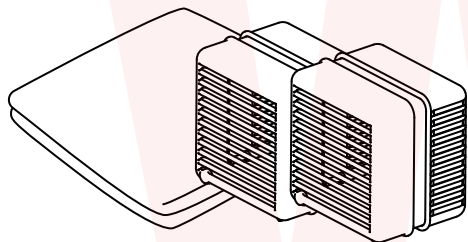


取扱説明書

型番: TK-AIR22N



保証期間: 購入日より12ヶ月

※納品書・レシート等が保証書の代わりとなります。

●故障かな?と思ったら●

お問い合わせ・修理をご希望をされる場合
support@thanko.jp に空メールをお送りください。
自動返信でご案内いたします。

※自動返信が来ない場合
送信前に「@thanko.jp」のメールが受信できるよう設定の上で送付ください。

QRコードを読み取り、空メールを送信できます。



不具合品のご送付先

ご送付いただくだけでは対応できない為、必ず空メールをお送りいただき、内容をご確認の上で送付ください。

チバケン ナラシノシ アカネハマ
〒275-0024 千葉県習志野市茜浜 2-3-1
EL内 サンコーサポート宛
TEL 03-3526-4328
(月~金 10:00 ~ 12:00 13:00 ~ 18:00 土日祝日を除く)
お問合せメールアドレス : support@thanko.jp

安全上のご注意 必ずお守りください

お使いになる人や他の人への危害、財産への損害を未然に防止するため、必ずお守りいただくことを説明しています。お使いになる前にこの取扱説明書をよくお読みになり十分に理解してください。

●表示の説明



警告

取り扱いを誤った場合、死亡または重傷を負う可能性が想定される内容です。



注意

取り扱いを誤った場合、傷害を負う、または物的損害が発生することが想定される内容です。

●お守りいただく内容を、次の区分で説明しています。



禁止 (してはいけない内容) を示します。



強制 (実行しなくてはならない内容) を示します。

- ・火災、感電、怪我などの事故を未然に防ぐために、「安全上のご注意」を必ず守ってください。
- ・ご使用前に、この「安全上のご注意」全てをよくお読みのうえ、正しく使用してください。
- ・お読みになった後は、お使いになる方がいつでも見られるところに必ず保管してください。
- ・他の人に貸し出す場合は、いっしょに取扱説明書もお渡しください。

警告

使用について



- 本来の目的以外で使用しない。
- 分解や改造はしない。
- ぬれた手で触れない。
- 本体やDCジャックの隙間にピンや針金など金属物や異物を入れない。
- 発熱器具との併用や近くで使用しない。

警告

ACアダプター、DCジャック、コード類について



- ACアダプター、DCジャック、コードを交換、加工、傷付けたり、熱器具に近づけたり、無理に曲げたり、ねじったり、引っ張ったり、重いものを乗せたり、束ねたりしない。
 - 傷んだDCジャック、コードは絶対に交換、分解、修理改造をしない。
 - ACアダプター、DCジャック、コードが破損した場合は直ちに使用を中止する。
 - ACアダプター、DCジャックは根元まで確実に差し込み使用する。
 - ぬれた手でACアダプター、DCジャックを抜き差ししない。
 - 使用時以外はACアダプター、DCジャックを差したままにしない。
 - コードを機器にはさまない、コードを引っ張らない。
 - ACアダプター、DCジャックにほこりが溜まっていないか定期的に点検する。
 - ACアダプター、DCジャックの差しこみがゆるい時は使用しない。
 - 使用中にACアダプター、コードの上に物をのせない。
 - ACアダプター、DCジャックの抜き差しは、先端をもって行い、コードは引っ張らない。
- ※使用中ACアダプター、DCジャック、コードが異常に熱くなったり煙や異臭が出るようなときは直ちに使用を中止してください。

注意

使用について



- 落としたり、強い衝撃や振動を与えないでください。
- 風の流れを遮るような場所やホコリ、湿気が多い場所で使用しないでください。
- スプレーなど殺虫剤をかけたり、油・薬品を使う場所で使用しないでください。
- 本体、コントローラー、ACアダプターに水等をこぼしたりかけたりしないでください。
- 髪や異物をファンに近づけないでください。
- ※ご使用の際に本体に髪の毛や異物を近づけると巻き込む恐れがありますので、ご使用の際は入らないようにしてください。また、巻き込まれた際には継続しての使用をお控えください。
- 12歳以下のお子様には使用させないでください。
- 破損した状態で使用しないでください。
- 次の場所では使わないでください。
 - ・ガスレンジなど炎の近く
 - ・引火性ガスのあるところ
 - ・高温、多湿、ホコリが多い場所
- 使用中、体に異変が起きた場合はすぐに使用を中止してください。
- 異常や異臭など不具合を感じた場合は、すぐに弊社サポートセンターにご連絡ください。
- ファン動作中に指やものを入れないでください。
- 使用中に吸排気口をふさがらないでください。
- 発熱時や体調が思わしくないとき、飲酒後の使用はしない。
- 使用中に寒くなるなど、体の異常を感じた場合はただちに使用を止める。
- 就寝時には暑くても、明け方には涼しくなることがあるのでタイマーはあまり長く設定しすぎない。
- 室温30℃以下では、冷えすぎの危険があるため「強」や「中」の使用は控える。
- お子様や体の不自由な方など、ご自分でリモコンを操作できない方の使用は控える。

⚠ 注意

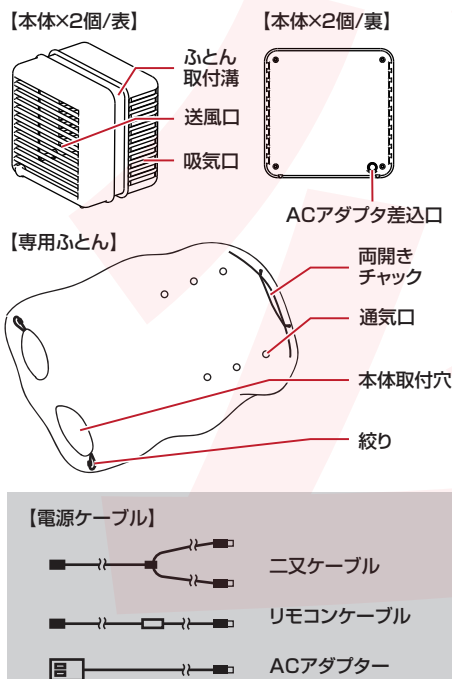
ACアダプター、DCジャック、コード類について

- 本体のお手入れの際は有機溶剤や薬品等は使わないでください。
 - 暖房器具等の高温になる場所や水まわりや湿気の多い所、日のあたる所に置かないでください。
 - コードを折ったり、きつく巻いたまま保管しないでください。
-
- 布は洗濯後、十分乾燥させてから使用、保管してください。
 - お子様の手が届かない所に保管してください。

⚠ ご注意

- ※ 専用ふとんの上から別のふとんをかけてしまうと、重みで吸排気口がふさがれてしまい故障の原因となりますので単体でご利用ください。
- ※ 専用ふとんはシンナーや漂白剤などを使用しないでください。
- ※ 電源ケーブルと本体は防水ではありません。丸洗いは避け、お手洗い方法を必ずお守りください。
- ※ 本製品をご利用において生じる物品の破損は、補償の対象外となります。
- ※ 分解しないでください。
- ※ 小さなお子様の手が届くところで保管、使用しないでください。
- ※ 異常を感じたらご使用をやめてカスタマーサポートまでご連絡ください。
- ※ ご使用中においてのおお客様の過失による故障、破損、改造等はサポート保証の対象外となります。
- ※ 正しく使用されない場合に生じた事故等について弊社での責任は負いかねます。
- ※ 仕様は改善のため予告無く変更する場合があります。

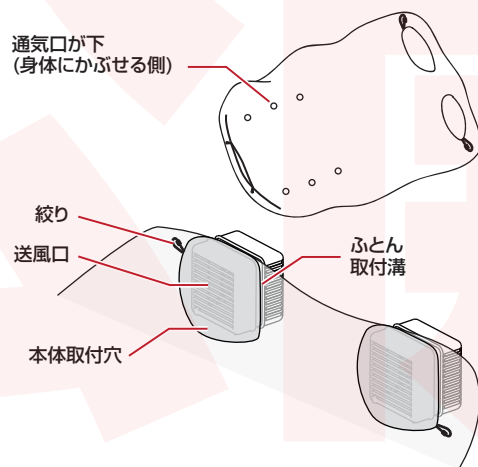
● 内容品/各部名称



● 使用方法

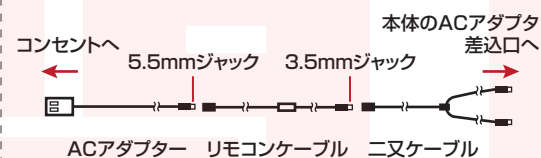
1: 本体に専用ふとんを取り付ける

本体の各取付溝にふとんの本体取付穴をかぶせて取り付けます。ふとんの絞りを緩め通気口があるほうを下向きにします。本体の送風口をふとんで覆うように取り付けてください。取り付けたら、絞りを閉じて外れないことを確認してください。

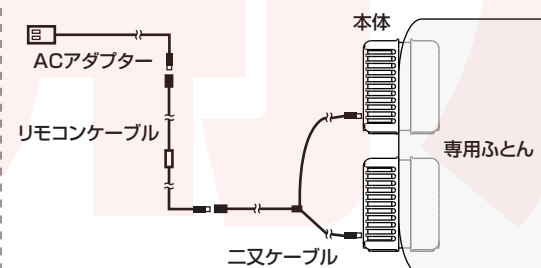


2: 電源ケーブルを接続する

3本の電源ケーブルをそれぞれ接続します。ピンジャックの径が異なっております。下記の図を参照に接続してください。



3本接続したら、ACアダプターをコンセントへ差し込んでください。二又ケーブルの先端は本体背面にあるACアダプタ差込口へ接続します。



3: リモコンを操作する

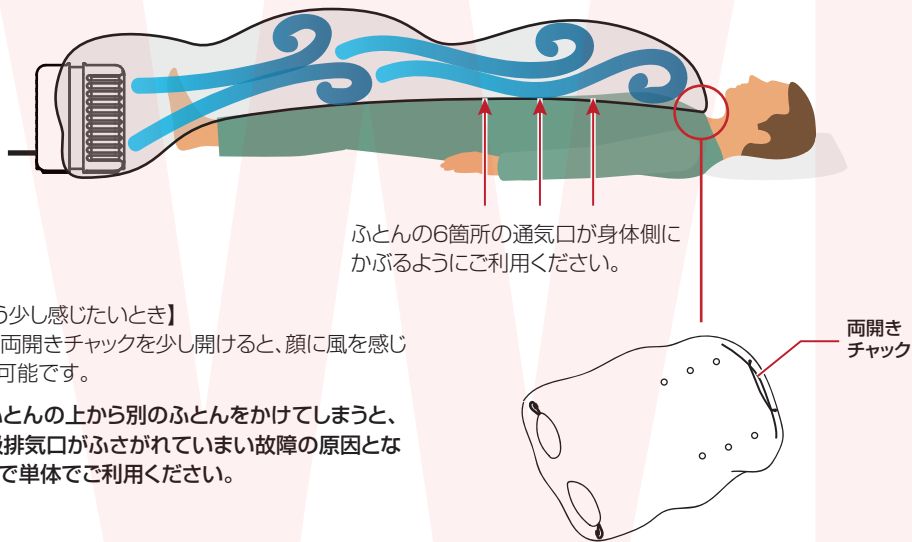
リモコンで風量とタイマーの設定が可能です。ボタンを押すごとに、OFF→緑→赤→青→OFF…と各モードを繰り返します。お好みの風量と時間を設定してください。



※タイマーを切ることはできません。ファンを起動させると、安全のため自動で必ずセットされます。

● 使用する

本体を足元に置き、ふとんを身体にかけてご利用ください。本体からふとんの中に送風されて膨らみ、熱がこもらず涼しく眠ることができます。



【風をもう少し感じたいとき】

ふとんの両開きチャックを少し開けると、顔に風を感じることが可能です。

※専用ふとんの上から別のふとんをかけてしまうと、重みで吸排気口がふさがれてしまい故障の原因となりますので単体でご利用ください。

● お手入れ方法

⚠️ ご注意

- お手入れ前に、必ずコンセントと本体から電源ケーブルを抜いてください。
- 故障やにおいの原因となりますので、定期的にお手入れを行ってください。

専用ふとん: 本体から取り外し、洗濯洗剤を浸したぬるま湯で優しく手洗いしてください。よく絞り、しっかりと乾かしてください。

本体側面: 薄めた台所用洗剤にやわらかい布などを浸してしぼり汚れを拭き取ったら、乾いた布でもう一度拭き取ってください。

※電源ケーブルと本体は防水ではありません。丸洗いは絶対に避けてください。

※専用ふとんは洗濯機やタンブラー乾燥は使用しないでください。また、漂白剤やシンナーなどは使用しないでください。

● 仕様

| | |
|-----------|--|
| サイズ | 本体：幅150 × 高さ150 × 奥行120 (mm) 専用ふとん：幅1400 × 縦2000 (mm) |
| 重量 | 本体：約860g、専用ふとん：約700g、 コントローラースイッチ及びケーブル：約160g |
| ケーブル長 | 全長355cm(二又ケーブル1000mm、リモコン付きケーブル1055mm、ACアダプター1500mm) |
| 電源 | AC100V 50/60Hz |
| 自動OFFタイマー | 1時間、4時間、8時間 |
| 消費電力 | 約3.6W 弱：約2.2W、中：約3.0W、強：約3.6W |
| 材質 | 本体：ABS、専用ふとん：ポリエステル 100% |
| 内容品 | 本体×2個、専用ふとん、ACアダプター、リモコンケーブル、二又ケーブル、日本語取扱説明書 |
| 保証期間 | 購入日より12ヶ月 |

※仕様は予告なく変更する場合がございます。