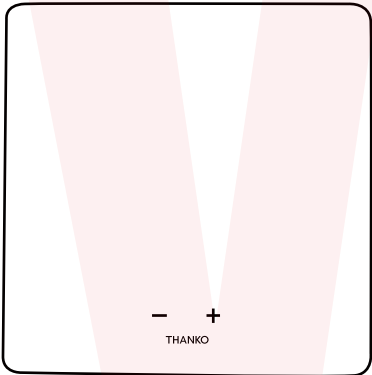


取扱説明書

Version 1.2. t

型番：TK-FWP21B-R



保証期間：12ヶ月

※納品書・レシート等が保証書の代わりとなります。

●故障かな？と思ったら●

お問い合わせ・修理をご希望をされる場合
support@thanko.jp に空メールをお送りください。
自動返信でご案内いたします。

※自動返信が来ない場合
送信前に「@thanko.jp」のメールが受信できるよう設定の上ご送付ください。

QRコードを読み取り、空メールを送信できます。



不具合品のご送付先

ご送付いただくだけでは対応ができない為、必ず空メール
をお送りいただき、内容をご確認の上ご送付ください。

チバケン ナランシ アカネハマ
〒275-0024 千葉県習志野市茜浜 2-3-1
EL 内 サンコーサポート宛
TEL 03-3526-4328
(月～金 10:00～12:00 13:00～18:00 土日祝日を除く)
お問い合わせメールアドレス : support@thanko.jp

●仕様

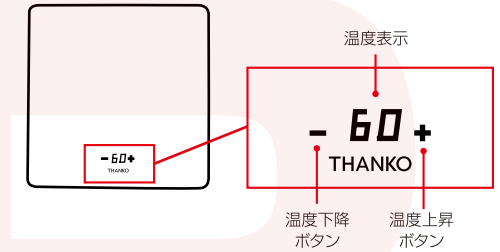
サイズ	高さ210×幅210×厚み30(mm)
重量	約765g
定格電圧	AC 100V
定格周波数	50/60Hz
消費電力	36W
プレート	ヒーター一体式
プレート温度調整範囲	60～110度
温度ヒューズ	142度
サーモスタット	120度
ケーブル長	約180cm
素材	ガラス、アルミ合金、鉄
耐荷重	8kg
耐熱温度	280度
内容品	本体、日本語説明書

⚠️ ご注意

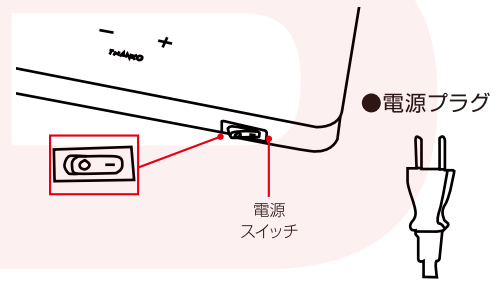
- 内容品に記載している以外の物は付属しません。
- 本製品をご利用において生じる物品の破損/故障は、補償の対象外となります。
- 分解しないでください。
- 落としたり強い衝撃を与えないでください。
- 高温/多湿/火気近くで保管、使用しないでください。
- 水で濡らさないでください。
- 使用中や使用後は高温部に触れないでください。
- 使用中はスプーンや金属へらなどを置かないでください。
- 子供がふれないようお気をつけください。
- ご使用前にプレート部分にヒビなどが入っていないかご確認ください。
その他にも、不具合や異常を感じたらご使用をやめてカスタマーサポートまでご連絡ください。
- 仕様は改善のため予告無く変更する場合があります。

●各部名称

●本体正面



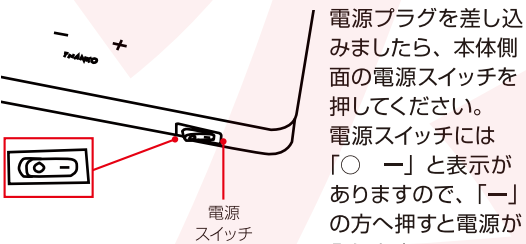
●本体側面



●電源を入れる



電源プラグをコンセントに差し込んでください。



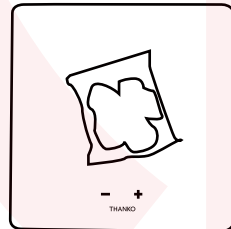
電源プラグを差し込みましたら、本体側面の電源スイッチを押してください。電源スイッチには「○ -」と表示がありますので、「-」の方へ押すと電源が入ります。

温度表示

- 60 +
THANKO

電源が入りましたら、現在の設定温度が温度表示に表示されます。

●使用する(温度を設定する)



あたためたい食品を本体の上に置きます。

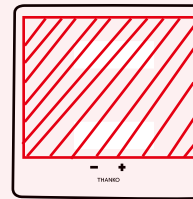
※本製品は最大 110度まで温度が上昇しますので**容器の耐熱温度**にご注意下さい。



温度を上げたい場合は温度上昇ボタンを、温度を下げたい場合は温度下降ボタンを押してください。

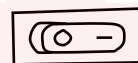
温度を上げたい場合は温度上昇ボタンを、温度を下げたい場合は温度下降ボタンを押してください。

●使用する(ヒーター範囲について)



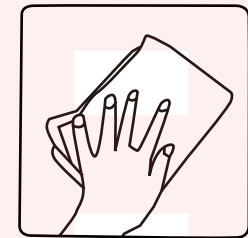
ヒーターの範囲(あたまる範囲)はおおむね図の範囲内です。食品を置く際はこの範囲内においてください。

●電源を切る



電源スイッチの「○ -」表示の「○」の方へスイッチを押してください。電源が切れます。長期間使用しない場合は電源プラグを抜いてください。電源を切る際はヒーター部に触れないようお気をつけください。

●お手入れについて



お手入れ方法です。電源が切れていることを確認し、電源プラグを抜いてください。少量の食器用洗剤を溶かした水などにふきんを浸して固く絞り、本体のガラス面を拭いてください。

※本製品は防水機能はありませんので、本体が水で濡れないようお気をつけください。必ず電源プラグが抜けていることをご確認ください。裏面は水に弱いので乾拭きしてください。

※お手入れは必ず冷めた状態で行ってください。

安全上のご注意

必ずお守りください

ご使用前に「安全上のご注意」をよくお読みうえ、必ずお守りください。

※ここに示した項目は、製品を安全に正しくお使い頂き、お使いになる人や他の人々への危害や財産への損害を未然に防止するためのものです。また、危害や損害の大きさや切迫の程度を明示するために、誤った取扱をすると生じることが想定される内容を、「警告」「注意」の2つに区分しています。いずれも安全に関する重要な内容ですので、必ず守って下さい。

警告

●改造や分解をしない。
(感電や漏電による火災の原因)

●交流 100V 以外では使わない。(日本国内 100V 専用)
(感電や漏電による火災の原因)

●電源コードは破損したまま使わない。電源コードを傷つけない。束ねない、無理に曲げない、傷つけない、加工しない、重いものをのせない、挟み込まない、引っ張らない、ねじらない、コードを持って抜かない
(感電や漏電による火災の原因)

●電源プラグにほこりが付着している場合にはよく拭き取る。
(火災の原因)

●必ず電源プラグを持って引き抜く。
(感電やショートして発火するおそれ)

●電源プラグは根元まで確実に差し込む。
(感電・ショート・発煙・発火のおそれ)

●電源コードや差し込みプラグが傷んだり、コンセントの差し込みがゆるい時には使用しない。
(感電・ショート・発火の原因)

●ぬれた手で差込プラグの抜き差しをしない。
(感電やケガのおそれ)

●子供だけで使わせたり、幼児の手の届くところで使用しない。
(やけど・感電・ケガのおそれ)

●水につけたり水をかけたりしない。
(感電・ショート・故障のおそれ)

●異常・故障時には直ちに利用を中止する。(そのまま使用すると火災・感電・ケガのおそれ)
・電源コードを折り曲げると通電したりしなかったりする。
・いつもより異常に熱くなったり、焦げ臭い匂いがする。
・電源コードや差し込みプラグが異常に熱くなる。
・製品に触れるとビリッと電気を感じる
・その他、異常や故障がある。
この様な場合にはすぐに電源プラグを抜いて弊社サポートまでご連絡ください。

注意

●カーテンなどの可燃物のそばで使わない。
(火災のおそれ)

●タコ足配線はしない。
(火災のおそれ)

●持ち運んで移動する時やお手入れを行う際は本体が冷めた状態で行う。
(やけどの原因)

●不安定な場所や、熱に弱いテーブルや敷物などの上で使わない。
(火災の原因)

●壁や木製家具の近くでは使用しない。
蒸気や熱で壁や家具を傷めたり、火災や変色の原因となります場合があります。

●使用中は本体から離れない。
長時間温めすぎると食品が焦げたり発火するおそれ。必ず本体のそばにいて異常がないか様子を見ながら使用すること。

●使用前にガラスプレートにヒビが入っていないか確認する。
ヒビが入っていると、ヒビが広がりガラス片が飛び散る可能性があります。
(けが、やけどの恐れ)

注意

この表示を無視して、誤った取扱をすると、人が障害を負う可能性及び物的損害のみの発生が想定される内容を示しています。

■お守りいただく内容を、次の区分で説明しています。

● してはいけない「禁止」内容です。

○ 実行しなければならない「指示」内容です。

■誤った使い方をしたときに生じる危険や損害の程度を、次の区分で説明しています。

警告

この表示を無視して、誤った取扱をすると、人が死亡又は重症を負う可能性が想定される内容を示しています。