

取扱説明書

Version2.0. a

Nintendo Switch& スマホ・タブレット用 卓上伸縮ポールスタンド

型番：SWCPHST0

保証期間：6ヶ月

※納品書・レシート等が保証書の代わりとなります。

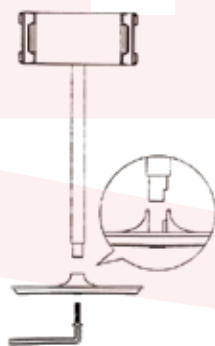
仕様

サイズ	幅170×奥行170×高さ321~493(mm)
重量	947g
ホルダー	対荷重:1kg/対応サイズ:幅125~230×厚さ15(mm) 対応デバイス: Nintendo Switch/iPhone,iPadシリーズ 4.7~12.9インチサイズのスマートフォン、タブレット
アーム	高さ調節:321mm+0~172mm
材質	ホルダー: ABS、TPE / アーム: アルミニウム合金 土台: 鉄、アルミニウム合金、ABS
内容品	ホルダー付きアーム、土台、固定ネジ、六角レンチ 日本語取扱い説明書

⚠️ ご注意

- 内容品に記載している以外の物は付属しません。
- 本製品をご利用において生じる物品の破損/故障は、補償の対象外となります。
- 分解しないでください。
- 落としたり強い衝撃を与えないでください。
- 高温/多湿/火気近くで保管、使用しないでください。
- 小さなお子様の手に届くところで保管しないでください。
- 異常を感じたらご使用をやめてカスタマーサポートまでご連絡ください。
- 仕様は改善のため予告無く変更する場合があります。

組み立てる

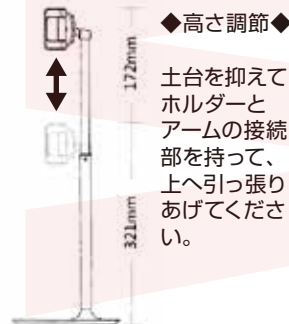


土台にホルダー付きアームをセットします。

土台の差し込み口の突起とアーム先端のくぼみを合わせて奥まで差し込んでください。

付属のネジと六角レンチを使って固定してください。

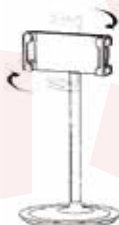
各種調節



◆高さ調節◆

土台を抑えてホルダーとアームの接続部を持って、上へ引っ張りあげてください。

◆回転◆



ホルダー：縦横 360° 回転

◆角度◆



上下の角度調節範囲：76°
この範囲以上に曲げると壊れます。

●故障かな?と思ったら●

修理・メールのお問い合わせは、下記ページにアクセスしてください。

<https://www.thanko.jp/smartphone/page59.html>

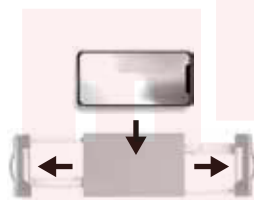
または QR コードを読み込んでアクセスしてください。



不具合品のご送付先

〒341-0043 埼玉県三郷市栄 4-72-1
EL 倉庫内 サンコーサポート宛
TEL 03-3526-4328 FAX 03-3526-4329
(月~金 10:00 ~ 12:00 13:00 ~ 18:00 土日祝日を除く)
お問い合わせメールアドレス support@thanko.jp

ホルダーにデバイスをセットする



ホルダー両端を開いてスマートフォンなどのデバイスを挟んでください。開く際にオレンジ色の紐を引っ張ると開きやすくなります。

しっかりと挟んで固定されたことを確認してください。

対応サイズ: 幅125~230×厚さ15(mm)

対荷重: 1kg

対応デバイス: Nintendo Switch/iPhone,iPadシリーズ
4.7~12.9インチサイズのスマートフォン、タブレット