


コンパクト洗濯機

型番：SWAMAFPU

Version 2.0h



保証期間：12カ月

※納品書・レシート等が保証書の代わりとなります。

● 製品仕様

型番	SWAMAFPU
定格電圧	交流 100V
定格消費電力	260W
定格周波数	50/60Hz (共用)
外形寸法	幅 330X 高さ 490X 奥行 330(mm)
製品質量	5kg
標準洗濯容量	2.0kg (乾燥時の布質量)
標準脱水容量	1.0kg
防水性能	IPX4
電源コード長	約 1.4m
同梱品	本体、カゴアダプタ、おさえフタ、給水ホース (約 1.1m)、 取り扱い説明書

● サポートのご案内

動作しない、お買い上げ時から問題が発生しているなどの場合は、ご連絡不要にて対応させていただきます。症状を記載したメモ、購入日が確認できる納品書やレシート、商品一式を弊社サポートセンターまでご送付下さい。(お届け日より1週間以内の場合は、初期不良として送料着払いにてご送付下さい。)

取り扱い説明書記載内容と実際の操作方法に違いがある場合、新しい新しいマニュアルを公開している場合がございます。ダウンロードページをご確認下さい。

<http://www.thanko.jp/support/download.html>

ご質問などが多い内容については、Q&A ページに解決方法が記載されている場合がございます。合わせてご確認ください。

<http://www.thanko.jp/support/qa.html>

■メールでのお問い合わせ

お客様の御名前、商品名、お問い合わせ内容を記載し、次のアドレスまでご連絡下さい。

support@thanko.jp

サンコーカスタマサポート(修理品の送付先)

〒101-0021

東京都千代田区外神田4-9-8 神田石川ビル 4F

TEL : 03-3526-4328 FAX : 03-3526-4329

(月~金 10:00-12:00、13:00-18:00 土日祝日を除く)

使用上のお願い

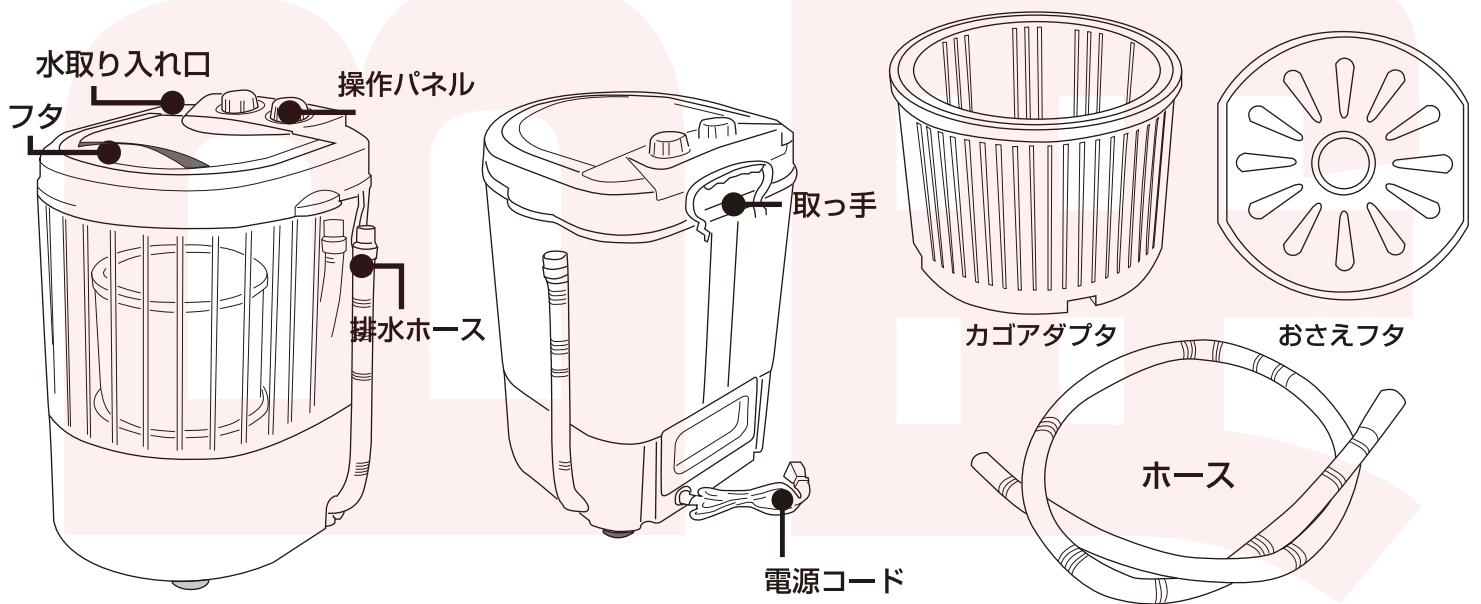
- 洗濯を始める前に、ポケットなどに紙などが入っていないか確認してください。
- 色物と色の薄い物を一緒に洗うと、色が移る場合がありますのでご注意ください。
- 防水シートなどを洗濯すると激しい振動/転倒など本体や壁を破損する場合がありますので、ご注意ください。
- 洗濯物や洗剤を入れすぎないで下さい。本体の故障や床の汚れなどの原因となります。

お使いの前に

- 水漏れ/排水異常などの問題がある時は、弊社サポートまでご連絡ください。
- 本体(特に操作部など)に洗剤や柔軟剤がついた時はすぐにタオルなどで拭き取ってください。(そのままにしておくと樹脂が割れる恐れがあります)
- 洗濯物や洗剤を入れすぎないで下さい。本体の故障や床の汚れなどの原因となります。
- 動作中は上にものを置かないでください。落下や誤作動の原因となります。

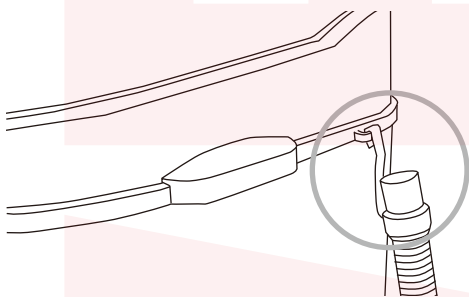
⚠️ ご注意 火災/感電/ケガなどを防ぐために

- 小さな子供に洗濯槽や脱水槽をのぞかせないでください。
- 引火性のものやそれらが付着している恐れのある衣類を入れたり本機に近づけないでください。
- 水をかけたり、湿気の多い場所に置かないでください。
- ご自身で分解/修理/改造をしないでください。
- タバコなどの火気や引火物を近づけたり、入れたりしないでください。火災の恐れがあります。
- 洗濯物などを取り出す時は完全に動作が止まってから行ってください。怪我の恐れがあります。
- コンセントを傷つけたり、加工、無理に曲げる、ねじる、引っ張る、重いものを乗せる、束ねる、火気に近づけるなどしないでください。
- 濡れた手でコードを抜き差ししないでください。
- コードやプラグ部分が傷んでいる時は使用をやめてサポートまでご連絡ください。
- 電源プラグは最後まで差し込んでご利用ください。
- コンセントはタップなどを利用せず、単独でご利用ください。
- アースを取り付けてご利用ください。
- 動作に異常を感じたら直ちに水栓を閉じ、電源プラグを抜いて使用を中止してください。
- 運転前に水栓を開き水漏れがないか確認してからご利用ください。
- 浴槽に50度以上の水を注がないでください。
- 保管する時は、風雨にさらされる場所や湿気の多い場所に置かないでください。
- 平らでない場所や高い場所で使用しないでください。
- 小さなお子様の手の届くところで保管しないでください。



準備

① 洗濯機本体をしっかりとした平らな床に置きます。排水ホースがホルダーにセットされている状態にして下さい。アース線を設置し、電源プラグをコンセントに差し込みます。振動音が気になる場合は、衝撃吸収マットなどの上にセットして下さい。

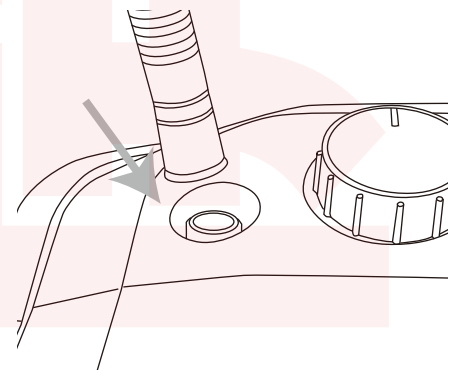


② 中にアダプタが入っている場合は取り出して、洗濯物を投入します。本商品は洗いのみの場合約 2kg まで。すすぎ・脱水は約 1kg までとなっております。洗濯物はなるべく平らになるようにして下さい。

重さの目安
 ・カッターシャツ：約 200g
 ・Tシャツ：約 150g
 ・靴下：約 50g
 ※靴は一足ずつ洗って下さい。

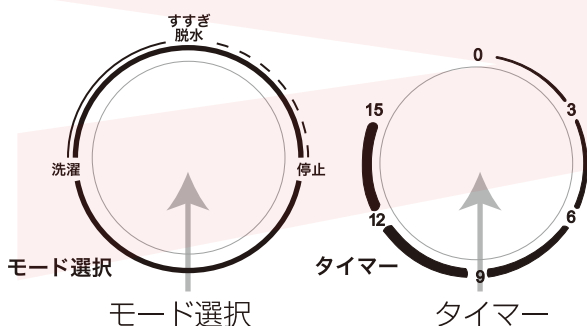
以下の物は洗濯できません
 ・毛布
 ・洗濯着使用が不可のもの

③ 付属のホースの細い方を本体上部の水取り入れ口に繋ぎ、反対側を水道に繋ぎ水を注ぎます。水をいれる際は必ず蛇口とホースの繋ぎ目をおさえて下さい。本体横の目安に合わせ、水の量を調整して下さい。



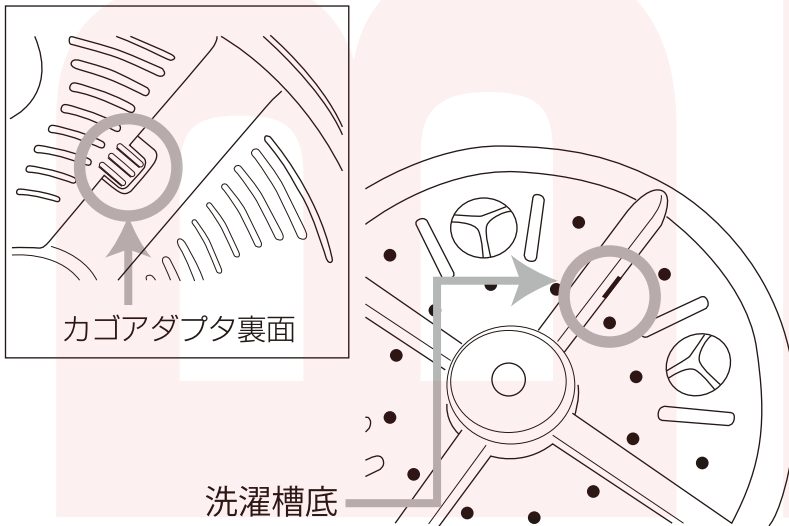
・洗濯を始める前に、ポケットなどに紙などが入っていないか確認して下さい。
 ・色物と色の薄い物を一緒に洗うと、色が移る場合がありますのでご注意下さい。

洗い



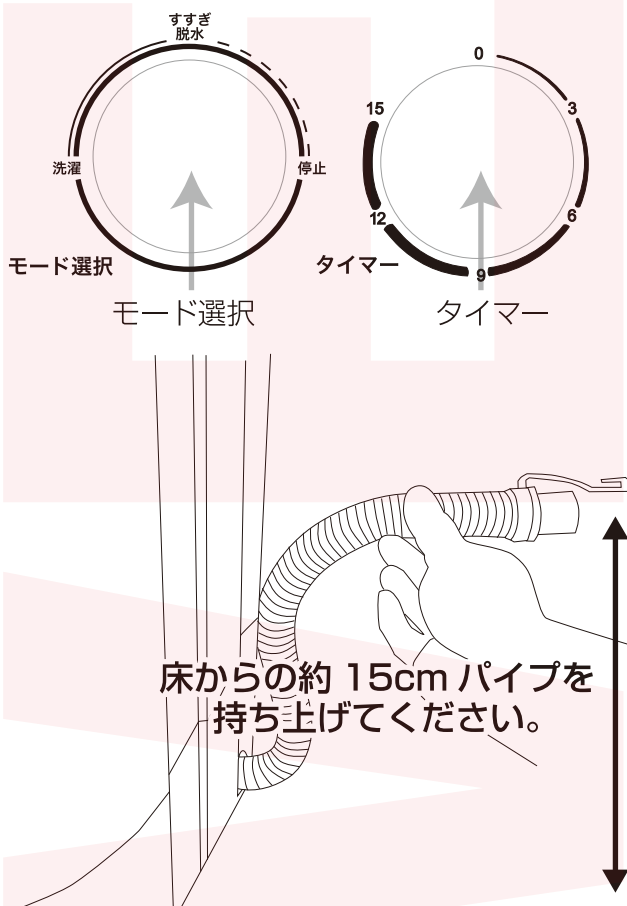
- ① モードを「洗濯」にする
- ② 洗濯物の量に合わせて水位目安少し下まで給水し、洗剤を入れてよく溶かします
 ※洗剤を入れすぎると、泡があふれ出る可能性がありますので、ご注意下さい。
- ③ 洗濯物を入れて水位目安まで給水する
- ④ タイマーをセットする
 (目安：約 8 分 非常に汚れた洗濯の場合は 12 分)
- ⑤ 洗いスタート→終了
- ⑥ 排水ホースをフックから外し、中の水を流す

中間脱水



- ① 洗濯物を取り出し、本体の穴にカゴアダプタの突起をスライドさせて差し込み、反時計回りに回転させて固定します。
- ② 洗濯物を入れて、なるべく洗濯物が水平になるようにしてからおさえフタをのせます。
※脱水する洗濯物は、カゴの半分～2/3程度の量で行って下さい。
- ③ モードを「すすぎ/脱水」にする
- ④ タイマーをセットする（目安：6分）
- ⑤ 排水ホースをフックから外す
- ⑥ 中間脱水終了
※本製品の脱水は、簡易脱水となっております。

すすぎ



- ① モードを「すすぎ/脱水」にする
- ② アダプタを外し、中の洗濯物を本体の洗濯槽に入れる

■節水しながらすすぎ場合

- ① 排水ホースをフックにかけたまま、洗濯物の量に合わせて給水する
- ② タイマーを2～3分にあわせすすぎをする
- ③ 排水ホースをフックから外す
- ④ タイマーを2～3分に合わせ脱水する
- ⑤ 再度ホースをフックにかけて、すすぎ→脱水を行う

■注水しながらすすぎ場合

- ① 左図のように排水ホースを下から約15cmほどの高さで曲げます。
- ② 注水する
- ③ タイマーを5分以上にあわせ、注水しながらすすぎをする（水が飛ぶ場合がありますので、必ずフタをしっかりと閉めて下さい）
- ④ 排水ホース完全に下ろす
- ⑤ タイマーを2～3分に合わせ脱水する

脱水

- ① 洗濯物を取り出し、本体の穴にアダプタの突起をスライドさせて差し込み、反時計回りに回転させて固定します。
- ② 洗濯物を入れて、なるべく洗濯物が水平になるようにしてからおさえフタをのめます。
※脱水する洗濯物は、カゴの半分～2/3程度の量で行って下さい。
- ③ モードを「すすぎ/脱水」にする
- ④ タイマーをセットする（目安：2～3分）
- ⑤ 排水ホースをフックから外し、水を流す

※本製品の脱水は、簡易脱水となっております。脱水をおこなっても水分が残る場合は、手で絞る等してから干してください。
※脱水の際に本体がかなり振動する場合があります。振動が気になる場合は、衝撃吸収マットなどを敷いて下さい。

片付け

- ・排水ホースを下ろし、完全に水を抜いて下さい。
- ・コンセントを抜いて下さい。
- ・アダプタを外し、水分をふき取って下さい。洗剤の溶け残りが中に残らないように、キレイに清掃して下さい。
- ・フタ、内部をしっかりと乾かして下さい。
- ・外側が汚れた場合は、柔らかい布で拭いて下さい。

長期使用製品安全表示制度に基づく表示について

経年劣化により危害の発生が高まるおそれのある製品の注意喚起のために本体に電気用品安全法で義務付けられた表示を行っております。

■ 本体に製造年(西暦)をラベル表示しています。



【製造年】2018年
【設計上の標準使用期間】3年
設計上の標準使用期間を超えて使用されますと、経年劣化による発火・けが等の事故に至るおそれがあります。

■ 設計上の使用期間とは

運転時間や温度など標準的な使用条件に基づく経年劣化に対して、製造年から安全上支障なく使用できる標準的な期間です。

設計上の試用期間は無償保証期間とは異なります。

■ 経年劣化とは

設置状況や環境、使用頻度が極端に多い場合や本来の使用目的と違う場合、設計上の使用期間より短い期間で故障したり経年劣化による発火や事故に至る恐れがあります。

【廃棄時のご注意】

家電リサイクル法により、お客様がご使用済みの洗濯機を廃棄される場合は、収集・運搬料金、再商品化等料金をお支払いいただき、対象品を販売店や市町村に適正に引き渡すことが必要です。