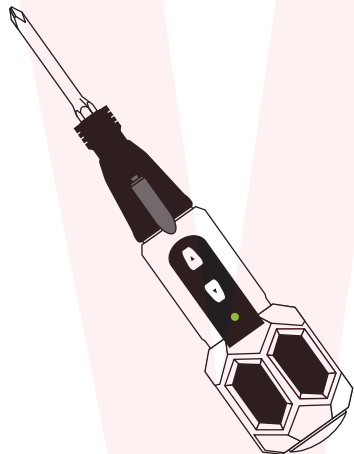


取扱説明書

型番 SUSBREDB
Version 1.0.0



保証期間：6ヶ月

※納品書・レシート等が保証書の代わりとなります。

サポートのご案内

■ 修理のご案内

動作しない、お買い上げ時から問題が発生しているなどの場合は、ご連絡不要にて対応をさせていただきます。症状を記載したメモ、購入日が確認できる納品書やレシート、商品を下記住所までご送付ください(お届け日より1週間以内の場合は、初期不良として着払いにてご送付いただけます)

記載内容に不備がある場合、新しいマニュアルを公開している場合がございます。ダウンロードページをご確認ください。

<https://www.thanko.jp/support/download.html>

ご質問などが多い内容については、Q&Aページに記載している場合がございます。

<https://www.thanko.jp/support/qa.html>

■ メールでのお問い合わせ

お客様の御名前、商品名、お問い合わせ内容を記載し、下記アドレスまでご連絡ください。

support@thanko.jp

※使用上の誤り、および不当な修理や改造による故障及び損傷に関してはサポート外となります。

サンコーカスタマサポート(修理品の送付先)

〒101-0021

東京都千代田区外神田4-9-8 神田石川ビル 4階

TEL 03-3526-4328 FAX03-3526-4329

(月~金 10:00-12:00, 13:00-18:00 土日祝日を除く)

メールアドレス: **support@thanko.jp**

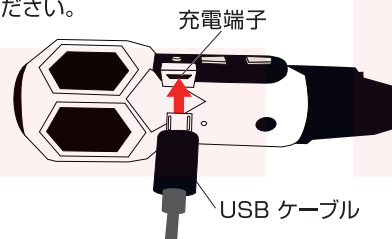
●仕様

| | |
|----------|--|
| サイズ | 高さ145×幅45×厚み45 (mm) |
| 重量 | 約160 g |
| USBケーブル長 | 約45 cm |
| バッテリー | リチウムイオン 900mAh |
| 充電時間 | 約 60分 (充電状況により変わります) |
| 動作時間 | 約 40分 (使用状況により変わります) |
| 入力 | 5V / 500mA |
| USB端子 | microUSB |
| トルク | 2N/m (電動) 10N / m (手動) |
| 対応ビット | 6.35mm |
| 付属品 | 本体、USBケーブル、ドライバービットx4種類 日本語マニュアル |
| ご注意 | 本製品は防水の機能はありません。 充電をしながらのご利用はできません。 |

●充電をする

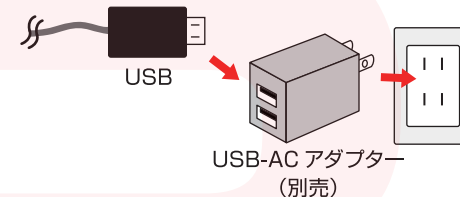
工場出荷時、バッテリーはある程度の充電しかされておられません。初めてご利用になる際は満充電になるまで充電を行ってからご使用ください。

付属の USB ケーブルを、充電端子に接続してください。

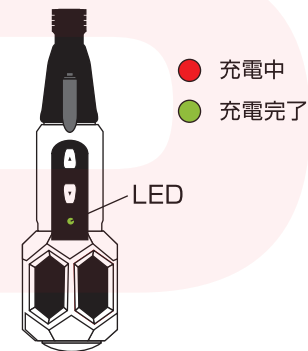


USB-AC アダプター (別売) または、パソコンの USB 端子に、USB コネクタを接続します。

製品の故障に繋がる為、5V/1A までの USB-AC アダプターをご利用ください。



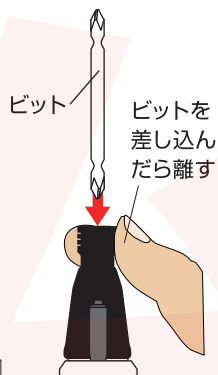
充電時は、LED のランプが赤に点灯します。充電が完了すると、緑の LED が点灯します。



●ビットをセットする

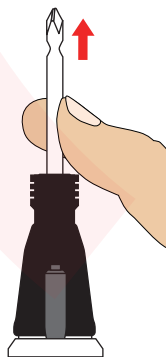
先端部分を指でつまみ、上に持ち上げてください。

ビットを差し込み、指でつまんだ先端部分を離します。



ビットを差し込んだら離す

ビットを引っ張り、抜けずにロックされているか確認をしてください。



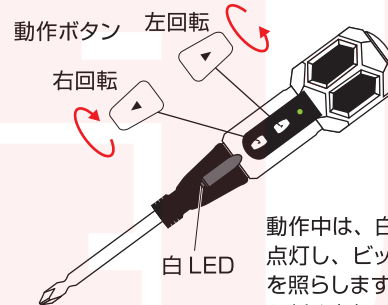
ビットを抜く場合は、先端部分を上に持ち上げたまま、ビットを上引っ張って、外してください。



| 付属ドライバービット | |
|------------|----------|
| 長さ | サイズ |
| 50mm | PH1 |
| 50mm | PH2 |
| 65mm | S2 - PH2 |
| 110 mm | S2 - PH2 |

●使用方法

動作ボタンを押している間、ビットが回転します。ボタンを離すと停止します。



動作中は、白 LED が点灯し、ビットの先端を照らします (停止後も暫く点灯したあと、自動的に消灯します)

動作ボタンを押さずに、通常のドライバーのように手動でご利用いただく事もできます。

ビットを交換する際は、必ず動作を停止させてからビットを交換してください。怪我や製品の故障・破損に繋がります。

●ご注意

- 付属の USB ケーブルでのみ本体を充電してください。
- USB-AC の入力は 5V / 0.5A となります。**5V/1A 以上の高出力 USB-AC は非対応となります。**
- 充電をする際は、温度が 4℃以上 40℃以下の場所で充電をしてください。
- 充電中をしながら、本製品を利用することはできません (動作しません)
- 動作中、ビットが若干揺れる場合がございますが、仕様範囲となります。
- 防水機能はございません。雨など濡れるような場所ではご利用をおやめください。
- バッテリーには、過剰な充電を防ぐ保護装置が内蔵されています。
- 本体を分解したり、開けたりすると本体に損傷を与え、怪我に繋がる場合がございます。
- 充電中は、本体が若干熱を持ちます。商品の仕様となりますので、問題はございません。
- 子供や周りに人がいる場所では、本製品のご利用はおやめください。