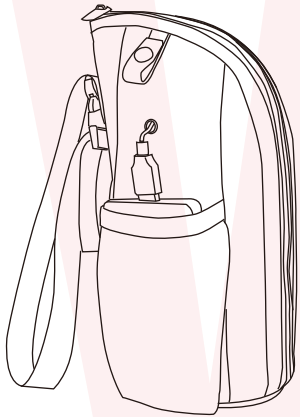


# 取扱説明書

## 型番:SUSBBWCG



**保証期間： 購入日より6ヶ月**

※納品書・レシート等が保証書の代わりとなります。

### ●故障かな？と思ったら●

修理・メールのお問い合わせは、下記ページにアクセスしてください。

<https://www.thanko.jp/smartphone/page59.html>

または QR コードを読み込んでアクセスしてください。



### 不具合品のご送付先

〒341-0043 埼玉県三郷市栄 4-72-1  
EL 倉庫内 サンコーサポート宛  
TEL 03-3526-4328 FAX 03-3526-4329  
(月～金 10:00～12:00 13:00～18:00 土日祝日を除く)  
お問い合わせメールアドレス support@thanko.jp

### ●仕様

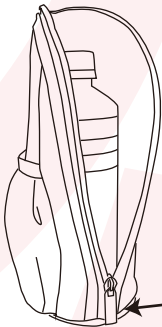
サイズ	幅150×高さ250×奥行100(mm)
重さ	126g
付属品	本体、日本語説明書
電源	USBより給電
ケーブル長	82cm(コネクタ含まず)
バンド長	最大50cm
推奨バッテリー	5V 1.0A以上
温度設定	38～56度
推奨ボトルサイズ	500mlペットボトル以下推奨
ポケットサイズ	横幅:約7.8cm / 縦幅:約12cm
素材	ポリエステル、PVC
安全装置	サーモスタット
パッケージサイズ	幅160×高さ270×奥行105(mm)
パッケージ自重	130g

### ⚠️ ご注意

- ※ペットボトルはホット用の耐熱性のものをご使用ください(通常のものをご使用いただけません)
- ※内容品に記載している以外のものは付属しません。
- モバイルバッテリー別途ご用意ください。
- ※熱に弱い物を入れないでください。
- ※USBポートの出力アンペア数/外気温により温まりにくい場合があります。
- ※本製品は45℃まで温度があがりますので、耐熱性のある容器でご使用下さい。
- ※食品を入れる際は必ず包装された状態で入れてください。
- ※USB給電の容量が足りない場合、既定値まで温度が上がらないことがあります。
- ※高温/多湿/火気近くで保管、使用しないでください。
- ※ヒーター部分など配線を無理に引っ張らないで下さい。ショートし、異常高温の原因となります。
- ※分解しないでください。
- ※本製品をご利用において生じる物品の破損は、補償の対象外となります。
- ※本製品に熱や異音、異臭などの異常が認められた場合は直ちに使用を止め、弊社サポートセンターまでご連絡ください。
- ※小さなお子様の手が届くところで保管、使用しないでください。
- ※製品仕様は改善のため予告なく変更する場合があります、そのため説明書記載の内容と異なる場合があります。

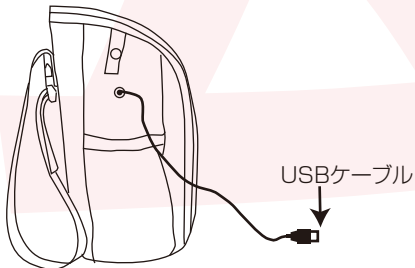
### ●使い方

①ファスナーを下ろし、ペットボトルを入れます。



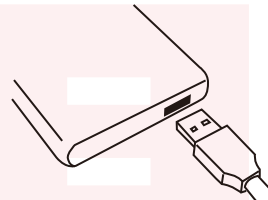
ファスナー

②ファスナーを閉じ、USBケーブルをポケットから出します。

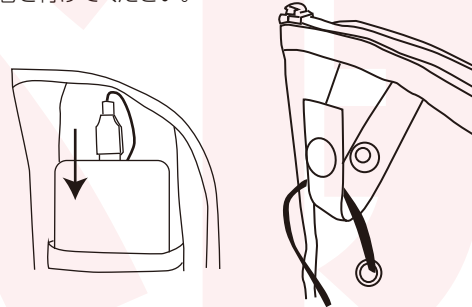


USBケーブル

③モバイルバッテリー(別途ご用意ください)のUSBポートに差し込むとヒーターがオンになり温度が上がります。



④ポケットにモバイルバッテリーを収納します。あまったケーブルはポケット内に入れるか、ポケットの上のタグに巻き付けてください。



⑤使用後はバッテリーからケーブルを抜いてください。  
※本製品には電源スイッチはありません。

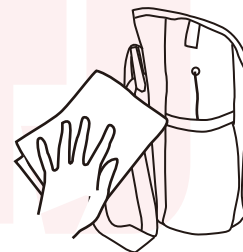
サイドのバンドのバックルで長さ調整が可能です。カバンにぶら下げるなどしてご使用ください。



### ●お手入れ

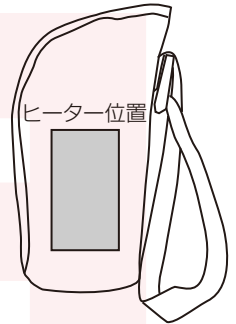
**本製品は防水ではありません。絶対に水に本製品を漬けたり、丸洗いしないでください。**

汚れが気になる場合は、固く絞った布などで拭いてください。



### ●ヒーターについて

ヒーターは、ポケットの反対側にあります。



ヒーター位置

### ●モバイルバッテリーについて

ポケットの入り口はゴム仕様となっているので、ある程度の大きさのモバイルバッテリーを入れることができます。弊社で販売中のモバイルバッテリーは収納可能です。

