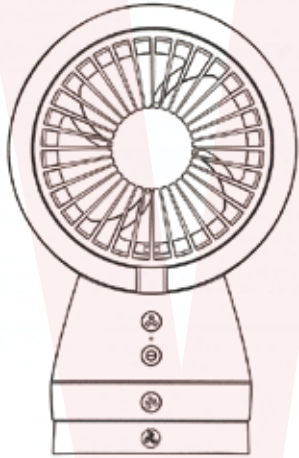


# 取扱説明書

Version 1.0.t

型番 SUSBAFDF



保証期間：購入日から6ヶ月

※納品書・レシート等が保証書の代わりとなります。

## サポートのご案内

### ■ 修理のご案内

動作しない、お買い上げ時から問題が発生しているなどの場合は、ご連絡不要に対応をさせていただきます。症状を記載したメモ、購入日が確認できる納品書やレシート、商品を下記住所までご送付ください(お届け日より1週間以内の場合は、初期不良として着払いにてご送付いただけます)

記載内容に不備がある場合、新しいマニュアルを公開している場合がございます。ダウンロードページをご確認ください。

<http://www.thanko.jp/support/download.html>

ご質問などが多い内容については、Q&Aページに記載している場合がございます。

<http://www.thanko.jp/support/qa.html>

### ■ メールでのお問い合わせ

お客様の御名前、商品名、お問い合わせ内容を記載し、下記アドレスまでご連絡ください。

**support@thanko.jp**

※使用上の誤り、および不当な修理や改造による故障及び損傷に関してはサポート外となります。

### サンコーカスタマサポート(修理品の送付先)

〒101-0021

東京都千代田区外神田4-9-8 神田石川ビル 4階

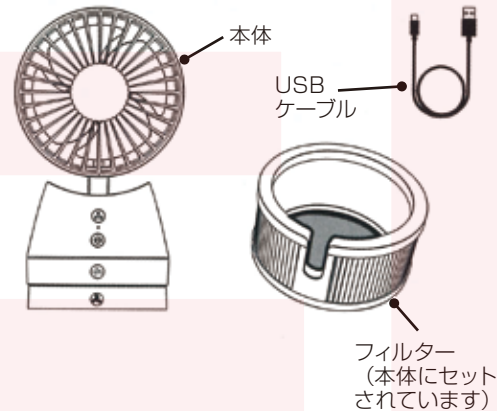
TEL 03-3526-4328 FAX03-3526-4329

(月～金 10:00-12:00、13:00-18:00 土日祝日を除く)

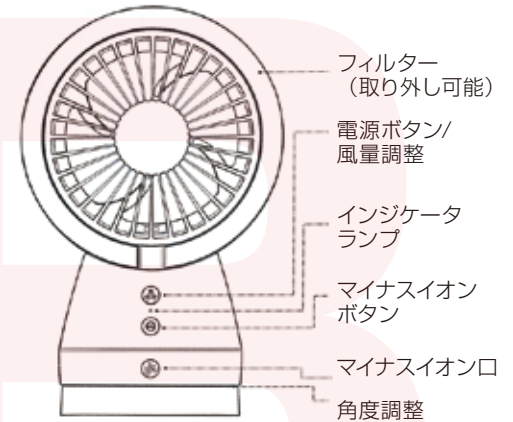
メールアドレス: **support@thanko.jp**

## ● 仕様

サイズ	高さ200×幅129×奥行90(mm)
重量	約300g
電源	USB micro-Bコネクタより給電
入力	5V-1A
消費電力	最大2W
素材	ABS+PE+HEPA
内容品	本体、フィルタ(本体にセットされています) USBケーブル(100cm)



## ● 各部名称



### ⚠️ ご注意

- 内容品に記載している以外の物は付属しません。
- 本製品をご利用において生じる物品の破損/故障は、補償の対象外となります。
- 分解しないでください。
- 落としたり強い衝撃を与えないでください。
- 高温/多湿/火気近くで保管、使用しないでください。
- 異常を感じたらご使用をやめてカスタマサポートまでご連絡ください。
- 仕様は改善のため予告無く変更する場合があります。

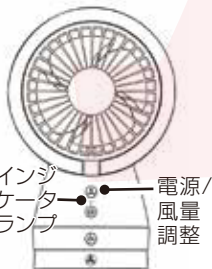
## ① 電源を入れる



付属の USB ケーブルを本体裏側の USB ポートに差し込みます。



ケーブルの反対側を AC アダプター(市販品、別売)に接続してください。USB AC アダプタは 1A 出力以上のものをご使用下さい。



電源 / 風量調整ボタンを押すとインジケータランプが青色に光り、ファンが回ります(弱風)

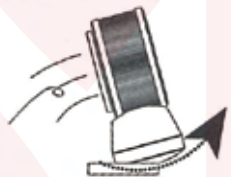
ボタンを押していくと、中風→強風→電源 OFF の順で風量が変わります。

## ② 角度を調整する



角度を調整します。

台座と本体を持ち、本体をスライドさせます。

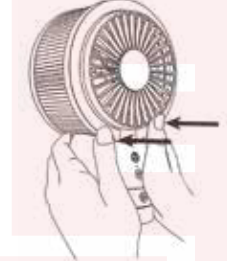


本体の角度が変わります(前後のみ角度変更可)

必要に応じて前後に角度を調整してください。



## ③ フィルターの取り外し、洗い方



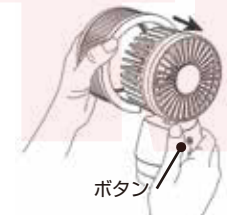
本体を持ちながらフィルターを外します。



外したフィルターは洗うことができます。

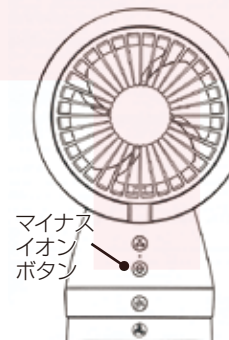


洗った後は直射日光の当たらない場所で乾燥させてください。



つける時は、本体を持ちながらフィルターを後ろから差し込みます。

## ● その他



別売りのフィルターもご用意しています。フィルターが汚れてきたら交換してください。

フィルターの購入はこちら  
<https://www.thanko.jp/shopdetail/000000003481>

ファンが回った状態でマイナスイオンボタンを押すと、インジケータランプが青色から薄青色に変わります。マイナスイオン発生を切る時はもう一度ボタンを押してください。インジケータランプが薄青色から青色に変わります。