

取り扱い説明書

型番：SUSB4FAC



※椅子は付属しません。

保証期間：購入日より6ヶ月

※保証書・レシートなどが保証書の代わりとなります。

202003v01h

発売元：サンコー株式会社

● 故障かな?と思ったら ●

保証期間中、動作に問題が発生した場合は事前連絡不要にて交換対応をさせていただきます。

- 不具合の症状を記載したメモ
- 販売店名と購入日が確認出来る書面 (納品書やレシートのコピー、注文履歴の印刷物)
- 商品一式

が必要となります。保証期間をご確認いただき全て同梱の上、下記住所までご送付ください。

<返送時の送料について>

商品お届け日より1週間以内にご返送の場合は、初期不良として弊社着払いにてご送付いただけます。1週間を過ぎている場合の送料はお客様負担となります。

<交換品の到着について>

返送品が弊社到着後「着日～3日」程で交換品の返送手配を致します(土日・祝日・弊社が定める休業日を除く)

※誤った使用方法、不当な改造や個人修理による故障および損傷に関してはサポート対象外となります。

※保証期間が過ぎている場合は、support@thanko.jpまで、メールでご連絡をお願いします。

不具合品のご送付先

〒101-0021
 東京都千代田区外神田 4-9-8 神田石川ビル 4 階
 サンコーサポート
 TEL03-3526-4328 FAX03-3526-4329
 (月～金 10:00-12:00、13:00-18:00 土日祝日を除く)
 お問い合わせメールアドレス support@thanko.jp

機能と名称

空気取り入れ口
 ※座面に隠れて見えません
 ※ここにファンが内蔵されています。

電源コード・スイッチ
 (3段階の風量調整付き)



USB 端子
,m.oyoshi@ait-jp.com

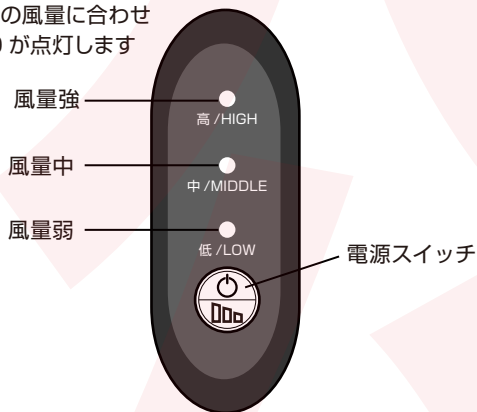
使い方



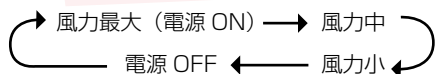
- (1) 座面を上にして椅子におきます。
※固定器具はありません。
※空気取り入れ口をふさがないようにご注意ください。
- (2) USB端子をパソコンやUSB-ACアダプタ(別売)などに繋いで下さい。
- (3) 電源スイッチを押すと送風が始まります。

◎ スイッチについて

現在の風量に合わせてLEDが点灯します




電源スイッチを押すと最大風速でファンが回ります。もう一度電源スイッチを押すと、中程度でファンが回ります。電源スイッチを押すたび風力が切り替わり、4回押すと電源がOFFとなります。



お手入れについて

本製品はカバーを外して洗濯できます。(カバーのみ洗濯可) 以下の画像を参考にカバーを外してください。



背面のファスナーを開けてください。
○で囲んだ面ファスナーを外してください。



ファン部分とカバーが分離できますので、カバー部分だけを洗濯してください。
外した時と反対の手順で元にもどしてください。
もどす時に、ファン部分の裏と面にご確認ください。

仕様及び家庭用品品質表示法にかかる表記

サイズ	480×420(mm)
重さ	620g
電源	USB/バスパワー
消費電力	2.5W
対応供給電流	0.5A以上
付属品	本体、日本語説明書
USBケーブル長	約125cm
材質	表生地 ポリエステル92%、ポリウレタン8% 裏生地 ポリエステル100%



※空気を吸い込む場所をふさがしないでください。空気が循環しなくなります。

※ファンの上に座らないでください。

※USB-ACアダプタ(別売)は、スマートフォンなどで販売されている商品をご利用いただけます。1A出力までのUSB-ACアダプタをご利用ください。

※記載されている物以外は付属いたしません。

※落としたり強い衝撃を与えないでください。

※ファン部分を分解しないでください。

※本製品をご利用において生じる物品の破損は、補償の対象外となります。

※製品仕様は改善のため予告なく変更する場合があります、そのため説明書記載の内容と異なる場合があります。