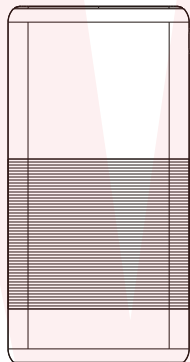


# 取扱説明書

Version 1.0. sh

型番  
SMBTG800



保証期間：購入日から6ヶ月間

※納品書・レシート等が保証書の代わりとなります。

## ● 故障かな？と思ったら ●

保証期間中、動作に問題が発生した場合は事前連絡不要にて交換対応をさせていただきます。

- 不具合の症状を記載したメモ
- 販売店名と購入日が確認出来る書面 (納品書やレシートのコピー、注文履歴の印刷物)
- 商品一式

が必要となります。保証期間をご確認いただき全て同梱の上、下記住所までご送付ください。

### <返送時の送料について>

商品お届け日より1週間以内にご返送の場合は、初期不良として弊社着払いにてご送付いただけます。1週間を過ぎている場合の送料はお客様負担となります。

### <交換品の到着について>

返送品が弊社到着後「着日～3日」程で交換品の返送手配を致します(土日・祝日・弊社が定める休業日を除く)

※誤った使用方法、不当な改造や個人修理による故障および損傷に関してはサポート対象外となります。

※保証期間が過ぎている場合は、support@thanko.jpまで、メールでご連絡をお願いします。

### 不具合品のご送付先

〒101-0021  
東京都千代田区外神田 4-9-8 神田石川ビル 4 階  
サンコーサポート  
TEL03-3526-4328 FAX03-3526-4329  
(月～金 10:00-12:00、13:00-18:00 土日祝日を除く)  
お問い合わせメールアドレス support@thanko.jp

## ● 仕様

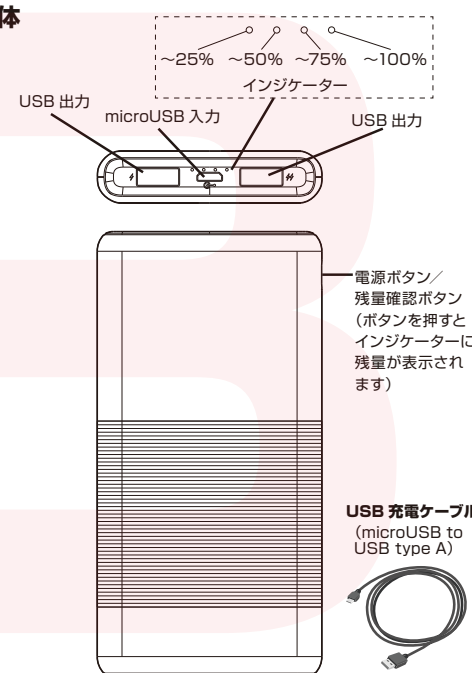
サイズ	幅68×奥行135×高さ16(mm)
重量	215g
容量	10,000mAh (リチウムポリマー)
入力	microUSB : DC5V 2.1A
出力	Type-A : DC5V 2.1A (出力合計最大)
出力ポート	USB×2
充電時間	約4時間 (2.1A電源アダプター使用時)
内容品	本体、USB充電ケーブル (約26cm / microUSB to USB type A) 日本語取扱説明書
保証期間	購入日より6ヶ月
PSE認証	取得済み

## ⚠️ ご注意

- 内容品に記載している以外の物は付属しません。USB-ACアダプタ・機器充電用ケーブルなどは別途ご用意ください。
- 落としたり強い衝撃を与えないでください。
- 分解しないでください。
- 本製品をご利用において生じる物品の破損は、補償の対象外となります。
- 小さなお子様の手が届くところで保管、使用しないでください。
- 本製品に熱や異音、異臭などの以上が認められた場合は直ちにご利用を止め、弊社サポートセンターまでご連絡下さい。
- 製品仕様は改善のため予告なく変更する場合があります、そのため説明書記載の内容と異なる場合があります。

## ● 内容品/各部名称

### 本体



USB 充電ケーブル (microUSB to USB type A)

## 安全上のご注意

必ずお守りください

お使いになる人や他の人への危害、財産への損害を未然に防止するため、必ずお守りいただくことを説明しています。

●誤った使い方をしたときに生じる危険や損害の程度を、次の区分で説明しています。

**警告** 死亡や重傷に結びつく恐れがある内容です。 **注意** 軽傷または家屋・家財などの損害に結びつく恐れがある内容です。

●お守りいただく内容を、次の区分で説明しています。

**し** してはいけない「禁止」の内容です。 **!** しなくてはならない内容です。

- ・火災、感電、怪我などの事故を未然に防ぐために、「安全上のご注意」を必ず守ってください。
- ・ご使用前に、この「安全上のご注意」全てをよくお読みのうえ、正しく使用してください。
- ・お読みになった後は、お使いになる方がいつでも見られるところに必ず保管してください。
- ・他の人に貸し出す場合は、いっしょに取扱説明書もお渡しください。

## 警告

- !** 異常な音や発熱・異臭がした場合はすぐに使用中止して電源を切り、弊社までご連絡ください。 発火・感電のおそれ。
- !** 改造や分解をしない。修理技術者以外の人には分解したり、修理をしない。 火災・感電・怪我の原因。 修理は弊社サポートまでご相談ください。
- !** 子どもだけで使わせたり、幼児の手の届くところで使用しない。 火傷・感電・怪我のおそれ。
- !** めれた手で、ケーブルの抜き差しをしない。 感電・怪我のおそれ。
- !** 熱を発生する装置から離して使用する。 火災・発火のおそれ。
- !** 火や水の中に投入しないでください。 発火・爆発の原因。
- !** 本来の用途以外には使用しないでください。 事故・故障の原因。
- !** 落としたり、衝撃をくわえたりしない。 感電・故障の原因。
- !** 水気が多い場所で使用しない。 ショート・感電のおそれ。
- !** 本体から液体漏れがある場合は、すぐに使用を中止してください。 流水で素早く洗い流してください。必要に応じて医師の診察を受けてください。

## 注意

- !** 本体を投げたり落としたりなど強い衝撃を与えないでください。 発火・爆発の原因。
- !** 使用中に紙や他のもので本製品を覆った状態にしないでください。 放熱不良・冷却不良の原因。
- !** 引火性のもの、火の気のあるもの、可燃性のものそばで使わない。 火災の原因。
- !** 加熱、ショート、半田付け、変形、分解、改造など行わないでください。 事故の原因。
- !** 他の製品に使用前に、本製品を充電してください。
- !** 放電後は、後の使用に備えるため再度満充電にしてください。 長期間使用しない場合は、寿命を保つため3ヶ月に一度の頻度で充電・放電を行ってください。
- !** 正常動作時、本体は通常高温になります。本製品の使用時又は使用終了時は注意して取り扱ってください。
- !** 本機を廃棄する場合は、各自自治体の指示に従って廃棄してください。

## 電池のリサイクルについて

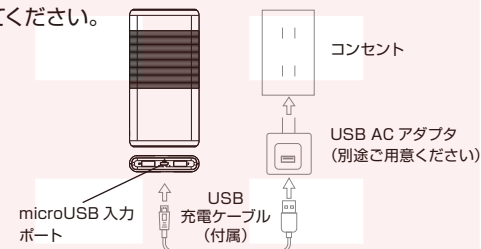


Li-ion

本製品は、リチウムイオン電池を内蔵しています。この電池は、リサイクル可能な貴重な資源です。ご使用済みの製品は、再利用することができますので、廃棄・分解せずにそのまま最寄りのリサイクル協力店に設置してある「充電式電池リサイクルBOX」に入れてください。充電式電池の回収・リサイクルおよびリサイクル協力店については、一般社団法人JBRCホームページ <http://www.jbrc.com> を参照してください。

## ● 製品本体の充電方法

microUSB 入力ポートに付属の USB 充電ケーブルを接続してください。次に USB AC アダプタ (別売) に接続してください。約 4 時間でインジケータが 4 つ点灯したら充電完了です。接続を解除してください。



## ● 外部機器への給電方法

製品の USB 出力ポートと充電する機器の USB ポートに接続してください。(USB ケーブルは別途ご用意ください) 接続すると自動的に充電が行われます。接続する機器によって充電が自動で始まらない場合があります。その際は、電源ボタンを押してください。

