


取扱説明書

型番:SLTVHDAA



保証期間: 6ヶ月

※納品書・レシート等が保証書の代わりとなります。

サポートのご案内

■ 修理のご案内

動作しない、お買い上げ時から問題が発生しているなどの場合は、ご連絡不要にて対応をさせていただきます。症状を記載したメモ、購入日が確認できる納品書やレシート、商品を下記住所までご送付ください(お届け日より1週間以内の場合は、初期不良として着払いにてご送付いただけます)

ご質問が多い内容については、Q&Aページを記載している場合がございます。また新しいマニュアルを公開している場合がございます(PCサイトのみ)

<https://www.thanko.jp/support/download.html>

ご質問などが多い内容については、Q&Aページに記載している場合がございます。

<https://www.thanko.jp/support/qa.html>

■ メールでのお問い合わせ

お客様の御名前、商品名、お問い合わせ内容を記載し、下記アドレスまでご連絡ください(マイクロソフト、Yahoo、携帯メールアドレスでは返信ができない場合があります)

support@thanko.jp

※使用上の誤り、および不当な修理や改造による故障及び損傷に関してはサポート外となります。

サンコーカスタマサポート(修理品の送付先)

〒101-0021

東京都千代田区外神田4-9-8 神田石川ビル 4階


TEL 03-3526-4328 FAX03-3526-4329

(月~金 10:00-12:00、13:00-18:00 土日祝日を除く)

●仕様

| | |
|------------|------------------------------------|
| サイズ | 幅80×高さ10×奥行50(mm) |
| 重さ | 54g |
| 内容品 | 変換アダプタ、USBケーブル(95cm)、日本語説明書 |
| 電源 | USBより給電 |
| 対応端末 | Lightningコネクタを持つiPhone、iPad、iPod |
| 対応OS | iOS 12.4動作確認済み |
| MFiライセンス認証 | なし:iOSのアップデートによりご利用できなくなる場合がございます。 |
| 対応解像度 | 最大1080P(HDMIの場合) |
| 出力ポート | VGA、HDMI、3.5mmイヤフォンジャック |
| 対応供給電流 | 1.0A以上 |
| パッケージサイズ | 幅135×高さ20×奥行110(mm) |
| パッケージ込重量 | 112g |

●セット内容



①変換アダプタ ②USBケーブル(95cm)

⚠️ ご注意

※Netflix/iTunes/Amazon Video/Hulu等、著作権が必要なアプリには対応していません。

※Youtube/abemaTVなど現在再生可能であってもアプリのバージョンアップにより変更される場合があります。

※ケースを装着されている場合、ケースによってはLightning端子が届かない場合がございますので、その場合はケースを外してご使用下さい。

※内容品に記載している以外の物は付属しません。

※落としたり強い衝撃を与えないでください。

※分解しないでください。

※修理・改造をしないでください。

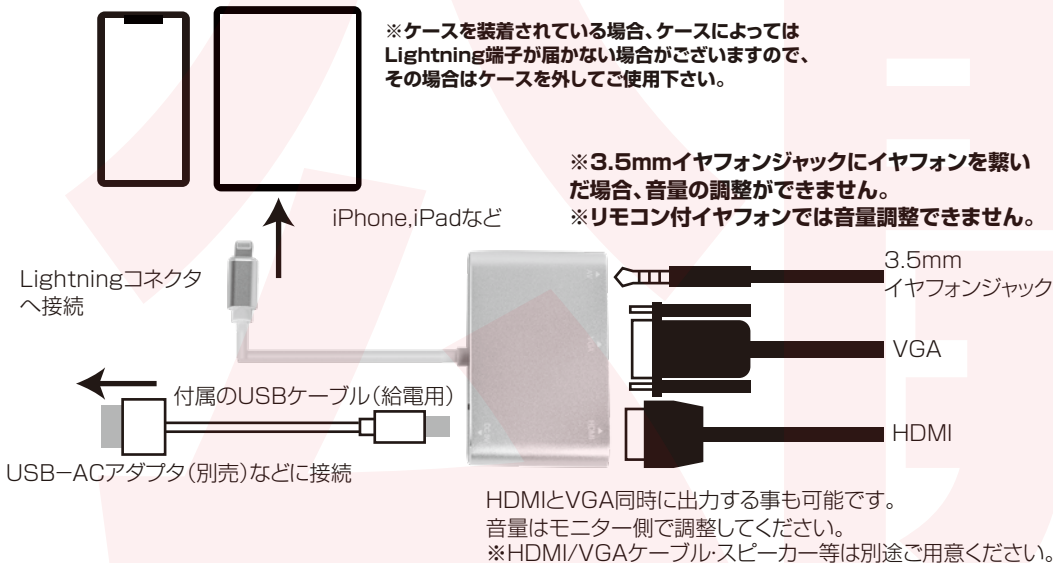
※防水機能はありません。本体を濡らしたり、水洗いしないで下さい。

※本製品をご利用において生じる物品の破損は、補償の対象外となります。

※本製品に熱や異音、異臭などの以上が認められた場合は直ちにご利用を止め、弊社サポートセンターまでご連絡下さい

※仕様は改善のため予告無く変更する場合があります。

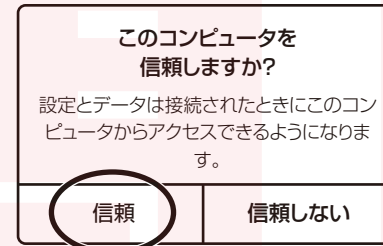
●接続方法



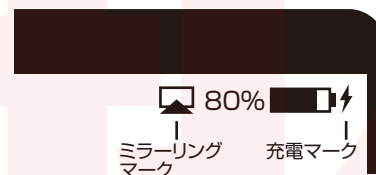
※Netflix/iTunes/Amazon Video/hulu/dtv/U-NEXT等、著作権が必要なアプリには対応していません。

●iPhoneの操作

①iPhoneに接続すると「このコンピュータを信頼しますか」と表示されるので「信頼」を選択して下さい。



②右上のステータスに充電マークとミラーリングのマークが表示されます。



③約10~30秒後モニターにiPhoneの画面が映るようになります。iPhoneを操作してモニターに映したい映像等を選択してください。
iPhoneが作動している場合、バッテリー容量は現状維持もしくは緩やかに減ることになります。

●ボタンについて



Lightningケーブル側にある黒いボタンは、通常は使用しません。
iOSアップデート時本製品が使用できなくなる場合があります。その際はiPhone、USBケーブル、HDMIかVGA経由でモニターに繋いだ状態で、このボタンを押してください。再び使用できる可能性があります。
(※必ず使用できるようになるとは限りません。予めご了承ください)

通常時に黒いボタンを押した場合、画面が表示されなくなります。その際は再度ボタンを押してください。画面が表示されるようになります。
通常時はボタンを押さないようにしてください。