

ハンディ靴ウォッシャー「靴ピカラッシュ」

取扱説明書

型番:SHOBRU02
Version1.0. y



保証期間: 6ヶ月

※納品書・レシート等が保証書の代わりとなります。

●故障かな?と思ったら●

お問い合わせ・修理をご希望される場合
support@thanko.jp に空メールをお送りください。
自動返信でご案内いたします。

※自動返信が来ない場合
送信前に「@thanko.jp」のメールが受信できるよう設定の上で送付ください。

QRコードを読み取り、空メールを送信できます。



不具合品のご送付先

ご送付いただくだけでは対応ができない為、必ず空メール
をお送りいただき、内容をご確認の上で送付ください。

チバケン ナラシノ アカネハマ
〒275-0024 千葉県習志野市茜浜 2-3-1
EL内 サンコーサポート宛
TEL 03-3526-4328
(月~金 10:00 ~ 12:00 13:00 ~ 18:00 土日祝日を除く)
お問合せメールアドレス :support@thanko.jp

●仕様

サイズ	幅75×高さ190×奥行52(mm)
重さ	463g
付属品	本体、ACアダプタ(ケーブル長約180cm)、 延長コイル、先端ブラシ、六角スパナ2本、 日本語説明書
電源	ACアダプタより充電
充電時間	2時間
連続稼働時間	50分
回転数	4200回/分
パッケージサイズ	幅133×高さ260×奥行72(mm)
パッケージ重量	703g

●セット内容



①本体 ②先端ブラシ ③延長コイル ④ACアダプタ
⑤六角スパナ2本

●ブラシの交換方法


①付属の六角スパナは大きさが2種類あります。大きい
方のスパナをブラシの根本にあてます。



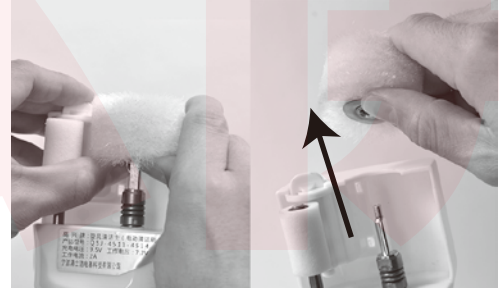
②小さい方のスパナでブラシ先端のネジをはさみます。



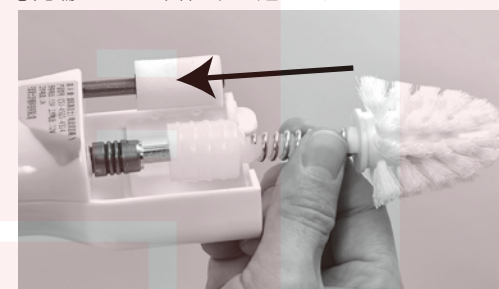
③根元をスパナで押さえながら先端のネジを回して外
します。



④ブラシを上引き抜きます。




⑤先端ブラシを本体に差し込みます。



⑥付属の六角スパナで根元をしっかりと締めて固定しま
す。



⑦延長コイルを使用する場合は、ブラシとアタッチメント
部分を回して外し、延長コイルに付け替えて使用して
下さい。



ブラシ交換中に電源ボタンを押すと、ブラシが回
って危険です。絶対に押さないように注意して下
さい。

ブラシの交換については、商品ページに動画を載せていますの
で、そちらも参考にして下さい。
<https://www.thanko.jp/shopdetail/000000003003>

● 充電方法

①本体の底面にあるキャップを外し、付属のACアダプタを差し込みます。



LEDランプ

②コンセントに差し込んで充電します。充電中は本体天面のLEDランプ、ACアダプタのLEDランプが両方赤に点灯します。充電しながら使用する事はできません。満充電になるとLEDランプが緑に変わります。コンセントから抜いて、キャップをしっかりと閉めて下さい。


● 使い方

本体横にある電源ボタンを押している間ブラシが回転します。手を離すと回転が止まります。



電源ボタン

洗剤入れに液体洗剤を入れると、洗剤を出しながらブラシで洗う事ができます。※洗剤を入れる前に、上面のツマミの位置を確認して下さい。




この位置にツマミがある状態にして下さい。



この位置だと液体が漏れます。

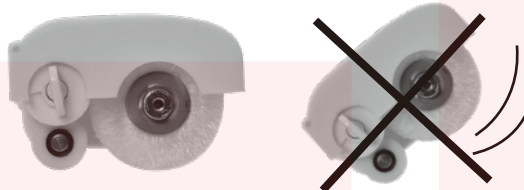
ブラシの裏に洗剤を入れる事ができます。透明のカバーを開けて入れて下さい。必ず液体状の物を入れて下さい。粉洗剤などを使いたい場合は水に溶かして入れて下さい。



カバーを開ける

ここに入れます

洗剤が入っている場合、本体の向きにご注意下さい。上に向けたり立てたりすると、洗剤が漏れます。



なるべく水平を保つ


この状態だと水がこぼれます

ツマミを動かすと中の洗剤が出てきます。ツマミの位置で出る量を調整しながらご使用下さい。



矢印の方向に動かすと、洗剤が出ます。左の状態ですら洗剤が最大限出ようになります。

洗剤や水を使用する場合、底面の電源キャップを必ずしっかりと閉めて下さい。



⚠️ ご注意

- ※記載されている物以外は付属いたしません。
- ※革靴で使用すると傷ができる可能性がありますので、ご注意下さい。
- ※落としたり強い衝撃を与えないでください。
- ※分解しないでください。
- ※本製品をご利用において生じる物品の破損は、補償の対象外となります。
- ※小さなお子様の手が届くところで保管、使用しないでください。
- ※ブラシの間やバネに指を挟まないようにご注意下さい。
- ※ブラシ交換作業中に電源ボタンを押すと、ケガ等の危険があります。絶対に押さないように作業を行って下さい。
- ※本製品に熱や異音、異臭などの以上が認められた場合は直ちにご利用を止め、弊社サポートセンターまでご連絡下さい。
- ※充電中は、ACアダプターの温度が上がりますので、置き場所に注意をして充電を行なってください。