

## 取扱説明書

型番:SECLSPHD



保証期間: 6ヶ月

※納品書・レシート等が保証書の代わりとなります。

### ● 充電



付属のUSBケーブルを差し込み、USB-ACアダプタ(別売)に差し込んで充電します。充電中はLEDランプが赤に点滅します。満充電になるとLEDランプが点灯します。ケーブルを抜いて下さい。

## サポートのご案内

### ■ 修理のご案内

動作しない、お買い上げ時から問題が発生しているなどの場合は、ご連絡不要に対応をさせていただきます。症状を記載したメモ、購入日が確認できる納品書やレシート、商品をご住所までご送付ください(お届け日より1週間以内の場合は、初期不良として着払いにてご送付いただけます)

ご質問が多い内容については、Q&Aページを記載している場合がございます。また新しいマニュアルを公開している場合がございます(PCサイトのみ)

<http://www.thanko.jp/support/download.html>

ご質問などが多い内容については、Q&Aページに記載している場合がございます。

<http://www.thanko.jp/support/qa.html>

### ■ メールでのお問い合わせ

お客様の御名前、商品名、お問い合わせ内容を記載し、下記アドレスまでご連絡ください(マイクロソフト、Yahoo、携帯メールアドレスでは返信ができない場合があります)

support@thanko.jp

※使用上の誤り、および不当な修理や改造による故障及び損傷に関してはサポート外となります。

### サンコーカスタマサポート(修理品の送付先)

〒101-0021

東京都千代田区外神田4-9-8 神田石川ビル4階

TEL 03-3526-4328 FAX03-3526-4329

(月~金 10:00-12:00、13:00-18:00 土日祝日を除く)

### ● 仕様

サイズ	直径60×高さ178(mm)
重さ	356g
付属品	本体、ロングノズル、ショートノズル、ブラシノズル、USBケーブル、収納ポーチ、日本語説明書
電源	USBより充電
ケーブル長	75cm
対応供給電流	1.0A以上
バッテリー	2000mAh
充電時間	約4時間
稼働時間	約15分
消費電力	35W
パッケージサイズ	幅82×高さ220×奥行72(mm)
パッケージ重量	429g

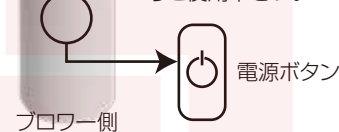
### ● セット内容



①本体②収納ポーチ③ブラシノズル④USBケーブル  
⑤ロングノズル⑥ショートノズル

### ● 使い方

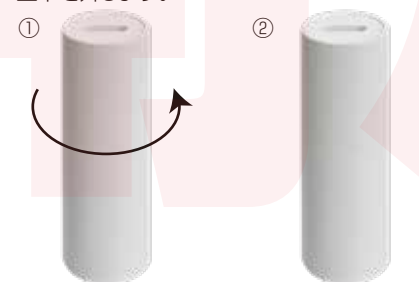
バキューム側 本体側面に電源ボタンがあります。長押しで電源オン、短押しで電源オフになります。電源オンの時はLEDランプが点灯します。吸引時は電源ボタンに手が触れないようご使用下さい。



ブロー側

### ● ゴミ捨て・フィルターのお手入れ

本体の電源を切った後、本体を回してから上に引いて、上下を外します。



## ⚠️ ご注意

吸引力が弱くなった場合、フィルターに物が詰まっている、内部に物が詰まっている可能性がありますので確認してください。

月に1回はフィルターの清掃を行って下さい。

※内容品に記載している以外のものは付属しません。

※落としたり強い衝撃を与えないでください。

※分解しないでください。

※修理・改造をしないでください。


※本製品をご利用において生じる物品の破損は、補償の対象外となります。

※本製品に熱や異音、異臭などの以上が認められた場合は直ちにご利用を止め、弊社サポートセンターまでご連絡下さい。

※仕様は改善のため予告無く変更する場合があります。

### ● バキュームとブロー

本体両底面がそれぞれバキューム(吸引)とブロー(吹出し)になります。USBポートがある方がブローになります。



### ● ノズルの付け替え

バキュームとブロー、使用したい方の差し口にノズルを付けて使用してください。ノズルは共通になります。



### ● フィルターのお手入れ

下図の枠内にあるフィルターを外します。上に引き抜いて下さい。中にゴミが入っていますので捨てて下さい。フィルターは水洗いし、よく乾燥させてください。少なくとも月に1回は清掃して下さい。



下部には凸部、上部には溝があります。本体を元に戻す時は、外す時とは反対に、上下を差し込んで凸部と溝を差し込むように回してはめ込みます。