


取扱説明書

型番:SERLADSBK



保証期間: 購入日より12ヶ月

※納品書・レシート等が保証書の代わりとなります。

取扱説明書はお読みになった後も大切に保管してください。

この製品を第三者に貸し出す時は、この説明書も共に貸し出し、よく読んでから使用するようにご指導ください。

●安全上のご注意 必ずお守りください

ご使用前に「安全上のご注意」をよくお読みの上、必ずお守りください。

※ここに示した項目は、製品を安全に正しくお使い頂き、お使いになる人や他の人々への危害や財産への損害を未然に防止するためのものです。また、危害や損害の大きさと切迫の程度を明示するために、誤った取り扱いをすると生じることが想定される内容を、記載しています。いずれも安全に関する重要な内容ですので、必ず守ってください。

⚠危険 下記の内容を守らなければ、死亡や重大な事故が生じる危険がきわめて大きい内容を示しています。

●使用用途以外で使用しない。(転倒・転落・事故の原因)●踏み台が安定した状態が確認して使用する。(転倒・転落・事故の原因)●設置するときや持ち運ぶときは、配電線に注意する。(感電・事故の原因)●天板に立たない。(転倒・転落・事故の原因)●最大積載量を超えて荷物を載せない。(けが・事故の原因)●荷台に人を載せない。(転倒・事故のおそれ)●荷物を偏って積載しない。(転倒・事故・破損の原因)

⚠警告 下記の内容を無視して、誤った取扱いをすると、人が死亡又は重症を負う可能性が想定される内容を示しています。

●使用時には周囲に人がいないことを確認する。(事故のおそれ)●使用前に必ず各部に異常がないか確認する。(事故のおそれ)●傾斜している場所、安定しない場所や滑りやすい場所には設置しない、使用しない。(転倒・転落・荷崩れのおそれ)●人の出入り口やドア前には設置しない。(転倒・転落のおそれ)●雨の中や風の強いところには設置しない。(転倒・転落のおそれ)●台や箱の上に設置しない(転倒・転落のおそれ)●同時に2人以上乗らない。(転倒・転落のおそれ)●製品を背にした状態や、手放して昇り降りしない。(転倒・転落のおそれ)●製品から身体を乗り出さない。(転倒・転落のおそれ)●身体の安定を得られないような荷物を持って昇り降りしない。(転倒・転落のおそれ)●使用中、脚立の上で壁や物を無理に押ししたり、引いたりしない。(転倒・転落のおそれ)●二つの脚立の間に板をかけて足場として使わない。(転倒・転落のおそれ)●重量物や長尺物は二人以上で積み下ろしを行う。(事故のおそれ)●必要に応じてロープ、ベルト等で捕縛して積荷を安定させる。(荷崩れ・事故の原因)●段差のある場所での運搬は注意して行う。(荷崩れ・転倒・事故・破損の原因)●子供や説明書が理解できない方は使用しない。(事故のおそれ)●変形した製品は使用しない。(転倒・転落のおそれ)●足元が見えない暗がりでは使用しない。(転倒・転落のおそれ)

⚠注意 誤った取扱いをすると、人が傷害を負う可能性および物的損害の発生が想定される内容を示しています。

●身体が下記の状態のときは使用しない。・疲れているとき・薬やお酒を飲んだとき・病気が妊娠しているとき・身体に異常を感じるとき(転倒・転落のおそれ)●周囲に危険なものがある場所や頭上に障害物のある場所に設置しない。(転倒・転落のおそれ)●ストーブなど火気に近づけて使用しない。(火傷・火災の原因)●高温や湿気、乾燥の著しい場所、振動する場所で保管しない。(変形・変色・サビの原因)●直射日光の当たる場所で保管しない。(変形・変色の原因)●お手入れの際は有機溶剤(ベンジン、シンナー、石油等)、薬品類(漂白剤、消毒液等)、研磨剤は使用しない。●定期的リベット・ネジのゆるみがないか確認する。●セメント、石灰等の近くに置かない。(化学変化により腐食のおそれ)

●ご使用前に点検してください

本製品をお使いになる前に点検を行い、異常がないことを確認してください。

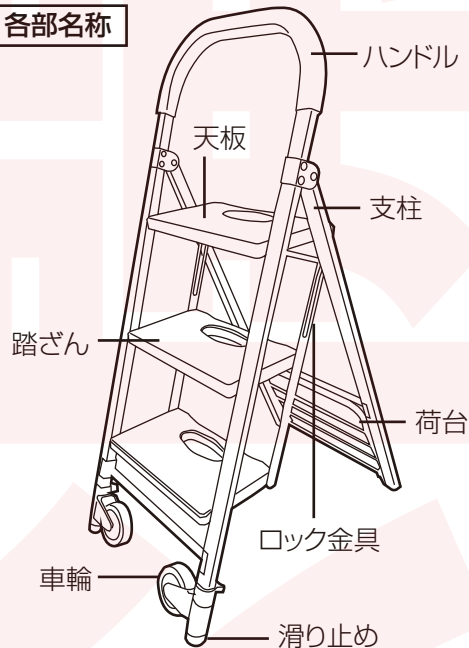
○目で見て点検する項目

- ◆踏ざん・天板部分にグリース・油・泥・雪・水・ペンキなど、滑りやすいものが付いていないか確認し、付いている場合はきれいに拭きとってください。
- ◆支柱・荷台に曲がりやねじれ、へこみがないか確認してください。ある場合は絶対に脚立、台車として使用しないでください。
- ◆踏ざん・天板に曲がりやへこみ、割れ、欠けがないか確認してください。ある場合は絶対に脚立、台車として使用しないでください。
- ◆接合部分に割れやいちじるしい腐食がないか確認してください。ある場合は絶対に脚立、台車として使用しないでください。
- ◆リベット・ネジなどのゆるみや抜け落ちがないか確認してください。ある場合は絶対に脚立、台車として使用しないでください。
- ◆滑り止めが外れたりすり減っていないか確認してください。外れたりすり減っていた場合は絶対に脚立として使用しないでください。

○触って点検する項目

- ◆各段の踏ざんに触って、がたつきがないか確認してください。がたつきがある場合は絶対に脚立として使用しないでください。

各部名称



●脚立の設置場所

- 平坦で安定した場所、滑りにくい場所、脚立が埋もれない場所に設置してください。
- 雨や水がかからない場所、強い風を受けない場所に設置してください。
- 脚立の周囲に危険な物がなく、バランスのよい作業姿勢で使える場所に設置してください。
- 設置後に脚立がぐらついたり、がたがたしたりしないか確認してください。

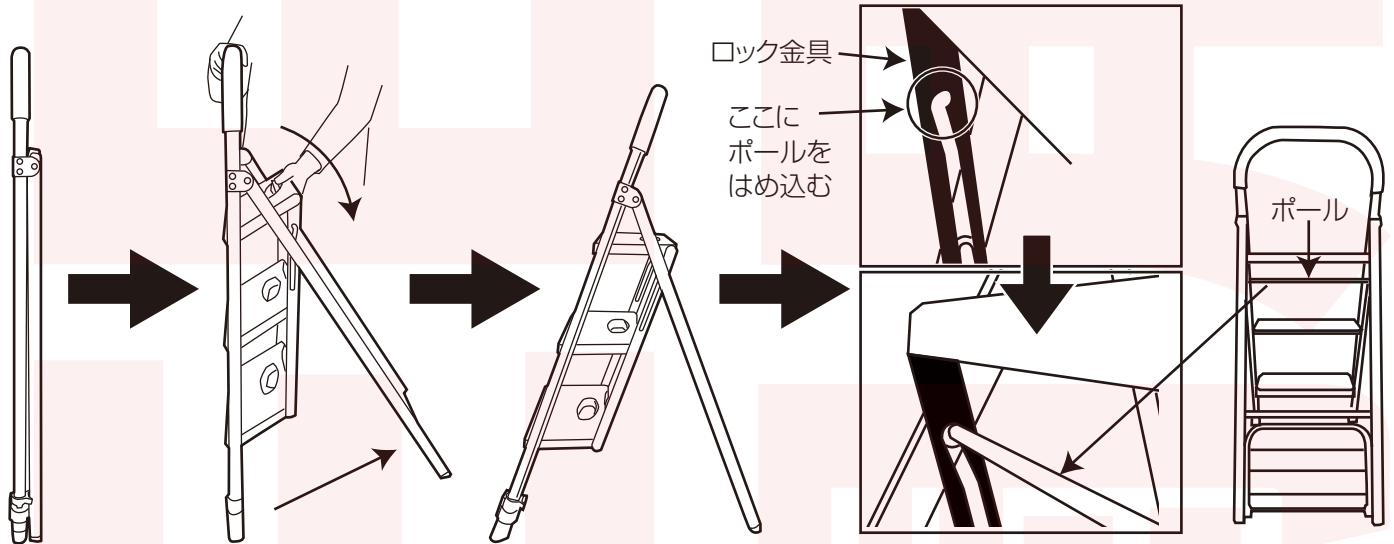
● 脚立の開き方とたたみ方



すき間に手や指を挟まないように注意してください。

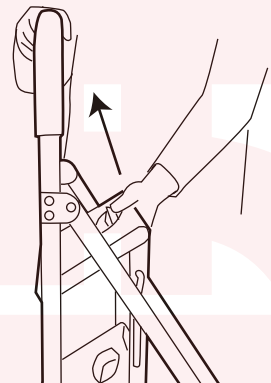
● 脚立の開き方

脚立を垂直に立てます。片手で脚立を支えながら、天板の穴に手をかけて下におろすと支柱が開きます。天板下のポールを、ロック金具先端にかっちりはめてください。天板・踏ざんがぐらぐらしないか、確認してください。



● 脚立のたたみ方

開き方と同様に、片手で脚立を支えます。天板の穴に手をかけて、引き上げると、ロック金具からポールが外れます。そのまま折りたたんでください。

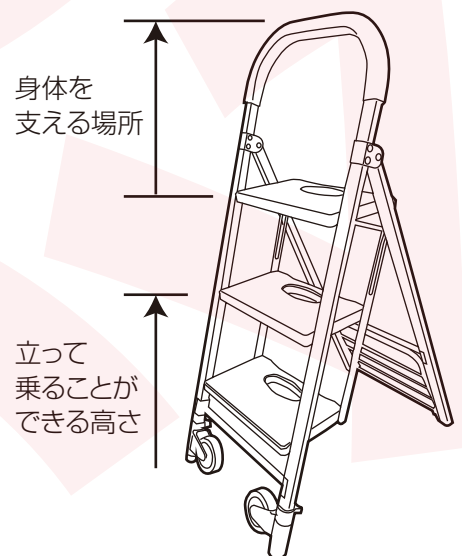


● 脚立の使い方



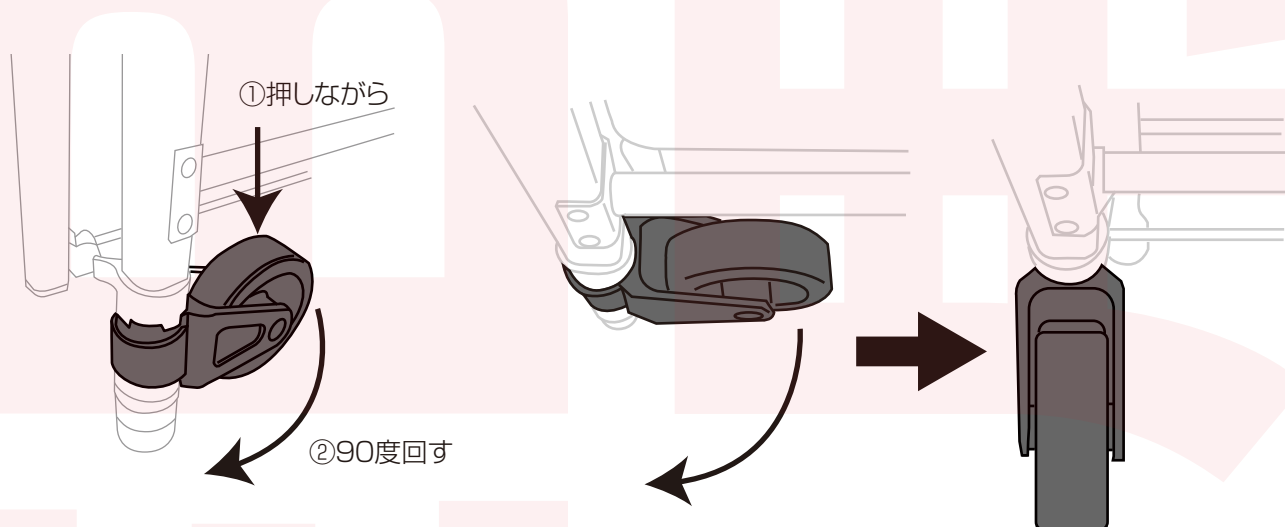
- ・天板の上に立って乗らないでください。
- ・車輪、荷台を閉じた状態で使用してください。

- ◆脚立に乗る前に、必ずポールがしっかりとロック金具にはめ込まれていることを確認してください。
- ◆運動靴など滑りにくい靴で乗ってください。
- ◆両手、両足を使ってゆっくりと慎重に昇り降りしてください。
- ◆荷物があるときは、背中に背負うなどして両手を空けてください。
- ◆天板やハンドルで身体を支え、安定した状態で作業してください。
- ◆脚立の支柱から乗り出さないでください。
- ◆降りるときは、慎重に一段ずつ足をかけて降りてください。
- ◆脚立を移動させる時は、脚立から降りてください。

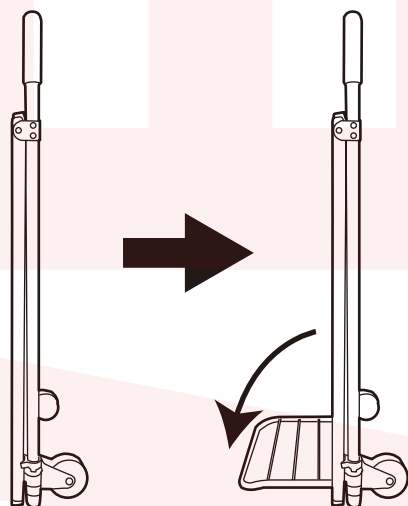


● 台車の組立

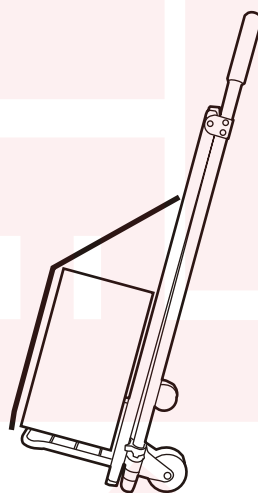
- 1** 車輪の向きを変えます。支柱を少し開き、脚立を安定した状態で立たせます。車輪を下に強く押しながら90度回します。カチッと音が鳴るまで開いてください。



- 2** 荷台を倒します。車輪を先に開かないと、荷台を完全に倒すことができません。※荷台を開く際、固い場合があります。支柱をしっかり押さえて、強く引いてください。



- 3** 荷物を載せた後、必要に応じてロープなど(別売)で荷物を固定してご使用ください。



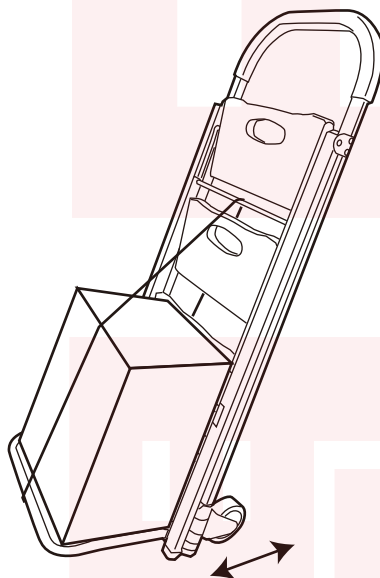
台車を折りたたむ場合は、逆の手順を行ってください。

● 台車の使い方



本製品は、台車として使用する場合の最大積載量 50kg（静荷重）となります。絶対に最大積載量以上の荷物を載せないでください。また荷台の中央の細い支え部分のみに重い荷物を載せないでください。重い荷物を載せる場合は、必ず荷台の太い外枠にかかるように載せてください。荷物の破損・故障の原因となります。

ハンドルを手前に引き寄せ、傾けて移動してください。カーブや角を曲がる場合、車輪を無理に引きずらないでください。



● お手入れ

日常のお手入れは、乾いたやわらかい布でから拭きしてください。

汚れがひどい場合は、うすめた中性洗剤をやわらかい布などに付け、かたく絞ってから拭いてください。その後水につけた布をしっかりと絞り、洗剤が残らないように拭き取ってください。乾燥したやわらかい布で、水分が残らないように拭き取ってください。

● 仕様

サイズ	幅487×奥行1070×高さ1160(mm) 折りたたみ時:幅487×奥行75×高さ1230(mm)
重量	約8kg
耐荷重(静荷重)	荷台部:50kg 踏ざん部:120kg
荷台サイズ	幅400×奥行265(mm)
踏ざんサイズ	幅380×奥行210(mm)
踏ざん高さ	1段目約260mm 2段目約520mm 3段目(天板)約780mm
材質	鉄、アルミ合金、プラスチック
セット内容	本体、日本語取扱説明書
保証期間	購入日より12ヶ月

※内容品に記載している以外のものは付属しません。

※本製品をご利用において生じる物品の破損は、保証の対象外となります。

※ご使用中においてのお客様の過失による故障、破損、改造等はサポート保証の対象外となります。

※正しく使用されない場合に生じた事故等について弊社での責任は負いかねます。

※製品仕様は改善のため予告なく変更する場合があります、そのため説明書記載の内容と異なる場合があります。

● 故障かな?と思ったら

【お問い合わせ・修理をご希望をされる場合】

<https://www.thanko.jp/view/page/support>

にアクセスして、サポートページよりご連絡ください。

右記 QR コードを読み取ると、アクセスすることができます。



不具合品のご送付先

ご連絡なく修理品を送付された場合、そのまま返送となります。必ず上記のページからお手続き後、ご送付ください。

チバケン ナラシノシ アカネハマ

〒275-0024 千葉県習志野市茜浜 2-3-1

EL 内 サンコーサポート宛

TEL 03-3526-4328

(月～金 10:00～12:00 13:00～18:00 土日祝日を除く)

お問い合わせメールアドレス :support@thanko.jp(自動返信にて上記 URL をご案内します)