

取扱説明書

型番:S-VGT21B



保証期間： 購入日より6ヶ月

※納品書・レシート等が保証書の代わりとなります。

●故障かな?と思ったら●

お問い合わせ・修理をご希望をされる場合
support@thanko.jp に空メールをお送りください。
自動返信でご案内いたします。

※自動返信が来ない場合
送信前に「@thanko.jp」のメールが受信できるよう設定の上ご送付ください。

QRコードを読み取り、空メールを送信できます。



不具合品のご送付先

ご送付いただくだけでは対応できない為、必ず空メールをお送りいただき、内容をご確認の上ご送付ください。

チバケン ナラシノシ アカネハマ

〒275-0024 千葉県習志野市茜浜 2-3-1

EL内 サンコーサポート宛

TEL 03-3526-4328

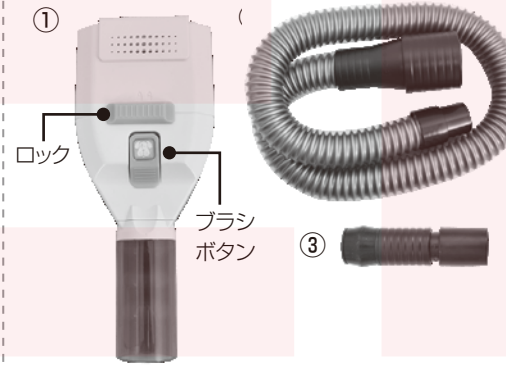
(月～金 10:00～12:00 13:00～18:00 土日祝日を除く)

お問い合わせメールアドレス: support@thanko.jp

●仕様

サイズ	幅87×高さ40×奥行214(mm)※ヘッド部
ホース	直径35×長さ1100(mm)
重さ	472g
付属品	ヘッド、ホース、アタッチメント、日本語説明書
対応径	内径25～40mm
素材	
パッケージサイズ	幅162×高さ255×奥行90(mm)
パッケージ込重量	558g

●セット内容



①ヘッド ②ホース ③アタッチメント

●ご使用前に

○掃除機は別途ご用意ください。
○シャンプーのあとよく乾かしてからのご使用をオススメします。

ぬれた状態で使用しないでください。

○使用する前に、必ずペットの体を注意深く観察してください。

・被毛に毛玉・もつれていたりする場合は、専門家に対処してもらってください。

・皮膚にあざや傷、痛みがないか確認してください。ある場合は獣医師などに相談してください。

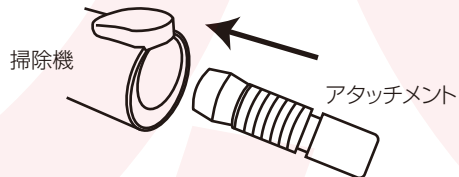
○スリッカー、ピンブラシ、コームなどで毛のもつれをあらかじめ取り除いてください。

○使用中ペットがあばれたりしないように注意してください。またある程度場所を確保した上でのご使用を推奨します。

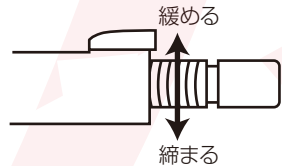
本製品はダブルコートのペット用になります。アンダーコートがあるかわからない場合ご自身で毛の内側を確認いただくか、トリマーや獣医師にご相談ください。

●掃除機に取り付ける

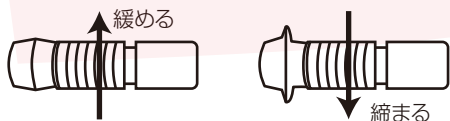
①お手持ちの掃除機に、本製品を取り付けます。付属のアタッチメントを下図の方向に差し込みます。



②アタッチメントの中央部を回して、サイズを調整します。掃除機から抜けないぐらいしっかりと固定してください。



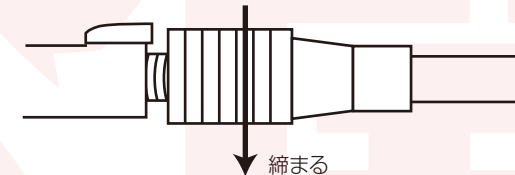
アタッチメントは中央部を回すと先端が広がることにより掃除機に固定されます。



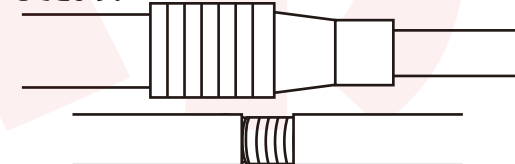
③アタッチメントにホースを取り付けます。



④ホース先端を回してアタッチメントに固定します。




掃除機の機種によっては、アタッチメントをつけずに固定したり、アタッチメントのみで固定して使用することもできます。




●使い方

★ブラシの出し方
ヘッドにある緑色のロックを右に動かすと、ブラシが前に出ます。
※勢いよくでますので注意してください。




お使いの掃除機の電源をオンにしてブラッシングを開始します。毛の流れにそって優しくブラシを動かしてください。※掃除機が苦手なペットの場合は、掃除機をオフにご使用いただくこともできます。

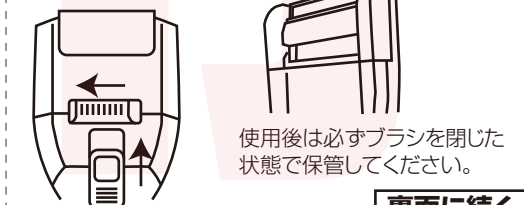


ペットの状態を見ながら行ってください。いやがらない場所から始めてください。

★ブラシについて毛の外し方
ヘッドにあるブラシボタンをスライドさせると、ブラシが動き、毛が外れます。外れた毛は掃除機で吸い取られます。



★ブラシの戻し方
ヘッドのブラシボタンをスライドしたままロックを左に動かすと、ブラシ部分が閉じます。

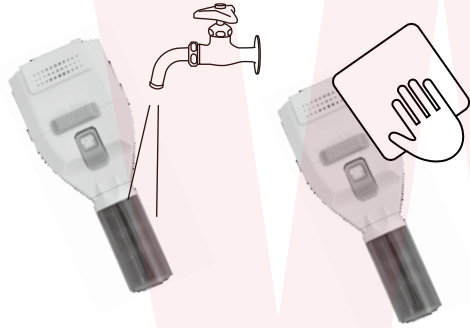


使用後は必ずブラシを閉じた状態で保管してください。

裏面に続く

●お手入れ

ヘッド部、ホース、アタッチメントを全て外したあと、水道水で洗い流してください。
その後乾いた布などで水分をふき取り、日陰で完全に乾燥させてください。
濡れたまま長時間放置しておくと、ブラシ部分がさびる可能性がありますので、十分に注意してください。



⚠️ ご注意

- ※内容品に記載している以外のものは付属しません。
- ※本製品をご利用において生じる物品の破損は、保証の対象外となります。
- ※異常を感じたらただちにご使用をやめ、弊社カスタマーサポートまでご連絡ください。
- ※ご使用中においてお客様の過失による故障、破損、改造等はサポート保証の対象外となります。
- ※正しく使用されない場合に生じた事故等について弊社での責任は負いかねます。
- ※製品仕様は改善のため予告なく変更する場合があります、そのため説明書記載の内容と異なる場合があります。

安全上のご注意 必ずお守りください

お使いになる人や他の人への危害、財産への損害を未然に防止するため、必ずお守りいただくことを説明しています。お使いになる前にこの取扱説明書をよくお読みになり十分に理解してください。

●表示の説明

⚠️ 警告 取り扱いを誤った場合、死亡または重傷を負う可能性が想定される内容です。

⚠️ 注意 取り扱いを誤った場合、傷害を負う、または物的損害が発生することが想定される内容です。

●お守りいただく内容を、次の区分で説明しています。

🚫 禁止（してはいけない内容）を示します。

❗ 強制（実行しなくてはならない内容）を示します。

- ・火災、感電、怪我などの事故を未然に防ぐために、「安全上のご注意」を必ず守ってください。
- ・ご使用前に、この「安全上のご注意」全てをよくお読みのうえ、正しく使用してください。
- ・お読みになった後は、お使いになる方がいつでも見られるところに必ず保管してください。
- ・他の人に貸し出す場合は、いっしょに取扱説明書もお渡しくください。

⚠️ 警告

- 🚫** 本製品はペット用器具です。ペットの抜け毛除去以外には使用しない。
破損の原因。
- 🚫** 屋外で使用しない。
破損の原因。
- 🚫** 改造や分解をしない。修理技術者以外の人は分解したり、修理をしない。
怪我の原因。修理は弊社サポートまでご相談ください。
- 🚫** 皮膚にかゆみや湿疹、炎症などの問題がある場合は使用しない。
問題の悪化のおそれ。
- 🚫** シングルコートのペットには使用しない。
怪我の原因。
- 🚫** 子どもや不慣れな方だけで使わせたり、乳幼児の手の届くところで使わない。
怪我の原因。
- 🚫** 3カ月未満のペットに使用しない。
死亡のおそれ。

- 🚫** 本体やアタッチメントが破損・変形したりした状態で使用しない。
怪我・事故のおそれ。
- ❗** 使用前に必ずブラシの変形や破損がないか確認する。
怪我・事故のおそれ。

⚠️ 注意

- 🚫** 毛がもつれていたり綿状になっている場合そのまま使用しない。
怪我の原因。
- ❗** 使用するペットの肌の状態を常に確認する。
怪我の原因。
- 🚫** 同じ箇所を何回も繰り返し使用しない。
怪我の原因。
- ❗** ペットのもっとも敏感なエリア（腹側、足、性器、肛門）近くは、使用しないか、注意深くゆっくり使う。
怪我の原因。
- ❗** 繊細な性質のペットに使用する場合は、あらかじめ音にならすなどしてから、注意して使用する。
怪我の原因。
- ❗** 使用後は必ずブラシ部を閉じて保管する。
怪我の原因。
- ❗** ペットがいががったり暴れたりした場合は使用を中止する。
怪我の原因。