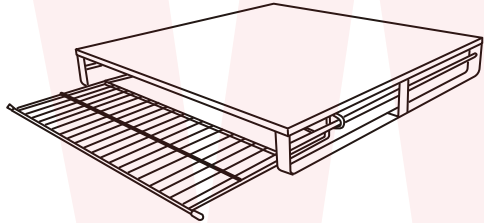


取扱説明書

型番:S-RRS21S



保証期間： 購入日より6ヶ月

※納品書・レシート等が保証書の代わりとなります。

●故障かな?と思ったら●

お問い合わせ・修理をご希望をされる場合
support@thanko.jp に空メールをお送りください。
自動返信でご案内いたします。

※自動返信が来ない場合
送信前に「@thanko.jp」のメールが受信できるよう設定の上ご送付ください。

QRコードを読み取り、空メールを送信できます。



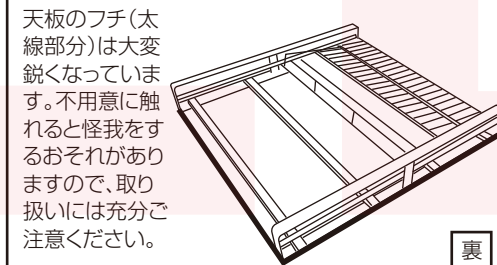
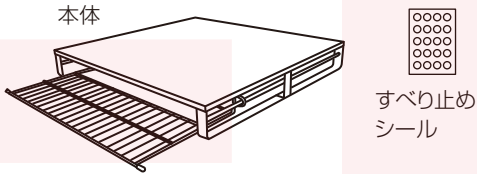
不具合品のご送付先

ご送付いただくだけでは対応できない為、必ず空メールをお送りいただき、内容をご確認の上ご送付ください。
千葉県習志野市茜浜 2-3-1
EL 内 サンコーサポート宛
TEL 03-3526-4328
(月～金 10:00～12:00 13:00～18:00 土日祝日を除く)
お問合せメールアドレス : support@thanko.jp

●仕様

サイズ	幅450×高さ60×奥行450(mm)
重さ	2100g
付属品	本体、すべり止めシール(1シート)、日本語説明書
トレイサイズ	幅405×高さ35×奥行220(mm)
耐荷重	本体:約30kg/トレイ:15kg
材質	18-8ステンレス
パッケージサイズ	幅480×高さ85×奥行480(mm)
パッケージ込重量	2620g

●セット内容・各部名称



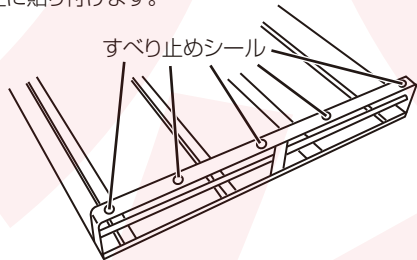
⚠️ ご注意

本体天板まわりは大変鋭利になっています。持ち上げたり動かしたりする場合は注意してください。手を切るおそれがあります。

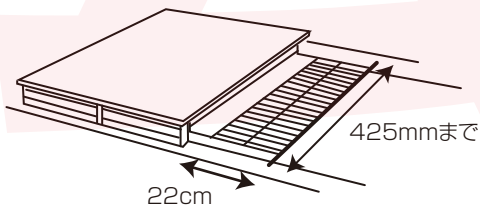
※記載されている物以外は付属いたしません。
※本製品をご利用において生じる物品の破損は、保証の対象外となります。
※ご使用中においてのお客様の過失による故障、破損、改造等はサポート保証の対象外となります。
※正しく使用されない場合に生じた事故等について弊社での責任は負いかねます。
※製品仕様は改善のため予告なく変更する場合があります、そのため説明書記載の内容と異なる場合があります。

●設置

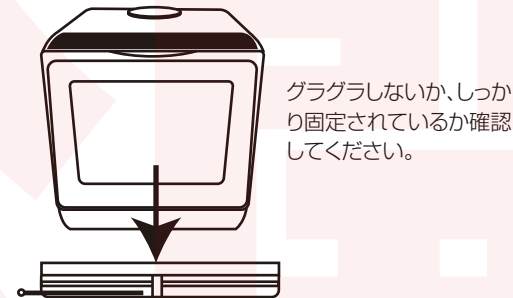
- ①天板の傷防止シールを剥がします。
- ②本体を裏返し、すべり止めシールを台紙から剥がして両足に貼り付けます。



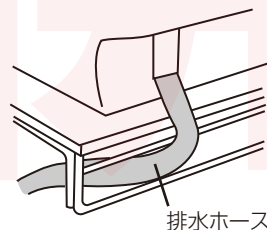
- ③本体を平らで水平な場所に設置します。トレイを引き出す方向を決めて、設置してください。トレイをシンクに引き出す場合は以下のサイズを参考にしてください。



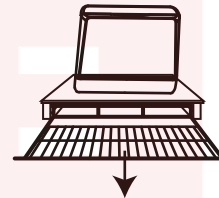
- ④天板の上にラックを設置します。ラックを移動する際は必ず水を抜いてから行ってください。※水の抜き方についてはラックの説明書を参照してください。



- ⑥ラックの排水ホースを間に通すことができます。



●使い方



トレイ部は引き出す事ができます。乾燥後の食器を置いたり、水切りとして使用することができます。※トレイ部が斜めになると上に置いたものが落ちる可能性があります。必ず平坦で水平な場所で使用してください。

お手入れの際には、天板のフチに注意して天板を持ち上げて外してください。元に戻す時には、しっかりと天板が枠にはまっているか、天板が水平になっているか必ず確認してください。

洗う場合は絶対に金属たわしや研磨剤を使用しないでください。傷がついたり破損する可能性があります。また濡れた場合は、使用後に乾いた布などでふき取り、しっかり乾燥させてください。

●安全上のご注意

必ずお守りください

ご使用前に「安全上のご注意」をよくお読みの上、必ずお守りください。※ここに示した項目は、製品を安全に正しくお使い頂き、お使いになる人や他の人々への危害や財産への損害を未然に防止するためのものです。また、危害や損害の大きさと切迫の程度を明示するために、誤った取り扱いをすると生じることが想定される内容を、「警告」「注意」の2つに区分しています。いずれも安全に関する重要な内容ですので、必ず守って下さい。

⚠️ 注意

誤った取扱いをすると、人が傷害を負う可能性および物的損害の発生が想定される内容を示しています。

- 用途以外の使用はしない。(事故の原因)
- 設置する場所が本体質量とそれぞれの耐荷重の合計重量に充分耐えられるか必ず確認する。(事故のおそれ)
- 床に傾斜や段差のある不安定な場所に設置しない。(事故の原因)
- 設置の際には本体の水平を保つように調整する(落下などで怪我のおそれ)
- ストーブなど火気の近くで使用しない。(怪我の原因)
- 本体の上に立ち上がりたり、脚や腰を掛けたりしない。(破損・怪我の原因)
- 耐荷重を超えたものをのせない。(破損・怪我の原因)
- 本体を分解したり改造しない。(破損・怪我の原因)
- 溶接外れやゆるみなど異常を発見したときは、直ちに使用を中止する。(怪我のおそれ、弊社サポートセンターまでご相談ください)
- 本製品は屋内専用です。屋外で使用しない。(変形のおそれ)
- 偏つたものを置いたり荷重をかけない。(破損・怪我の原因)
- お手入れするときに金属たわしや研磨剤のような傷がつくものを使用しない。(変形、破損の原因)
- 濡れた場合は布などでふき取り、しっかりと乾燥させる。(サビの原因)