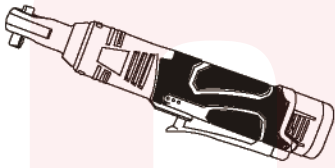


# 取扱説明書

## 型番:S-ERW21B



保証期間: 購入日より12ヶ月

※納品書・レシート等が保証書の代わりとなります。

### ● 安全上のご注意 必ずお守りください

ご使用前に「安全上のご注意」をよくお読みの上、必ずお守りください。

※ここに示した項目は、製品を安全に正しくお使い頂き、お使いになる人々への危害や財産への損害を未然に防止するためのものです。また、危害や損害の大きさと切迫の程度を明示するために、誤った取り扱いをすると生じることが想定される内容を、「警告」「注意」の2つに区分しています。いずれも安全に関する重要な内容ですので、必ず守って下さい。

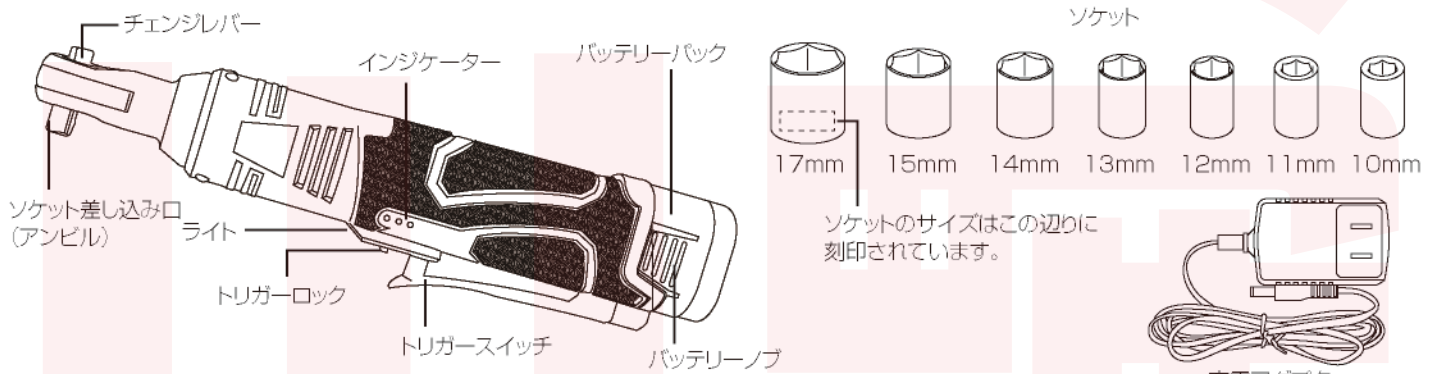
**⚠ 警告** この表示を無視して、誤った取り扱いをすると、人が死亡又は重症を負う可能性が想定される内容を示しています。

●専用バッテリーパック、充電アダプター以外は使用しない。(感電による死亡・重傷の原因)●雨中や湿気の多い場所で使用しない。(感電による死亡・重傷の原因)●ぬれた手で使用しない。(感電による死亡・重傷の原因)●可燃性ガスや液体のある場所では使用しない。(感電による死亡・重傷の原因)●点検および保管時はバッテリーパックを本体から取り外す。(怪我・器物破損の原因)●本体を持って移動するときは、トリガースイッチに指をかけない。(怪我・器物破損の原因)●強い場所で行わない。(怪我・器物破損の原因)●保護めがねや保護マスク、耳栓などの保護具を使用する。(怪我・器物破損の原因)●作業対象物を必ず固定する。(怪我・器物破損の原因)●バッテリーパックの装着は、トリガースイッチから手を離れた状態で行う。(けが・器物破損の原因)●バッテリーパックを火中に投入しない。(破裂・有害物質発生の原因)●電池が漏れしたり、異常がしたりするときは使用を中止する。(発熱・破裂のおそれ)。万が一電池の液が皮膚や衣類に付着した場合は、すぐに多量のきれいな水で洗い流す。●分解および故障をしない。(感電による死亡・重傷の原因)●バッテリーパックに衝撃を加えない。(感電による死亡・重傷の原因)●充電時間が極端に短くなったバッテリーパックは使用しない。(感電による死亡・重傷の原因)●充電中に布や可燃物で覆わない。(火災・器物破損の原因)●バッテリーパックの端子間を短絡させない。(火災・器物破損の原因)●電源コードに異常がみられる場合は使用を中止する。(怪我・器物破損の原因)●本体を確実に保持する。(怪我・器物破損の原因)●回転する先端に顔や手を近づけない。(怪我の原因)●長時間の連続作業はしない。(本体の温度上昇で怪我・器物破損の原因)●密閉された空間で使用しない。(発煙・発火・破裂のおそれ)

**⚠ 注意** 誤った取り扱いをすると、人が傷害を負う可能性および物的損害の発生が想定される内容を示しています。

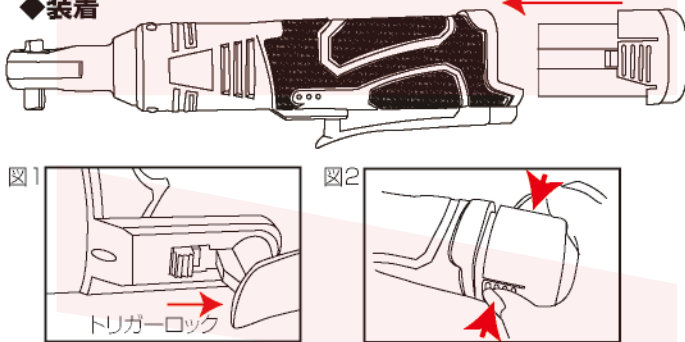
●保守点検を必ずおこなう。(怪我・破損の原因)●本体に亀裂や破損が無いことを確認する。(怪我・破損の原因)●小さい子供がふれられない所に保管する。(怪我・破損の原因)●トリガースイッチで始動、停止できない製品は使用を中止する。(怪我・破損の原因)●本体が熱くなったり、異常を感じたら使用を中止する。(怪我・器物破損の原因)●本体に落下など強い衝撃を与えない。(本体の破損・器物破損のおそれ)●本体を投げない。(本体の破損・器物破損の原因)●直射日光の当たる場所や熱機器の近くなど、高温の場所には放置しない。(破損の原因)●水の中や空として、水の中に放置しない。(破損の原因)●取扱説明書に記載している以外の用途には使用しない。(怪我・器物破損の原因)●化学薬品、海水、水分などを付着させたまま放置しない。(破損の原因)●本体に油やグリースが付いた状態で使用しない。(怪我・器物破損の原因)●本体、バッテリーパック、充電アダプターに異物が混入しないようにする。(怪我・本体の破損・器物破損のおそれ)●充電アダプターを使用しないときは、電源プラグを持ってコンセントから抜く。(怪我・破損の原因)●電源コード部分は定期的に点検する。(怪我・破損の原因)●直流電源やエンジン発電機に充電アダプターを接続しない。(怪我・破損の原因)●温度が0℃未満、または40℃以上の環境で充電を行わない。(破損の原因)●充電アダプターの電源コード部分を持って運ばない。(破損の原因)●電源コード部分を熱源に近づけない。(破損の原因)●バッテリーおよび本体の端子部に傷がホコリが付かないようにする。(破損の原因)●先端工具は取扱説明書に従い、確実に取り付ける。(怪我・器物破損の原因)●車手などの巻き込みのおそれがあるものは使用しない。(怪我・器物破損の原因)●スカーフやネクタイなどの巻き込みのおそれのあるものは着用しない。(怪我・器物破損の原因)●空回転させない。(怪我・器物破損の原因)●規定トルクが指定されているものは、締め付け後トルクレンチを使用する。(器物破損の原因)

### ● 内容品・各部名称



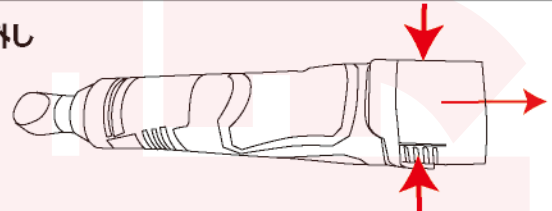
### ● バッテリーの着脱

#### ◆ 装着



トリガーロックを図1の方向に動かし、トリガーが押せない状態にして、バッテリーノブを押しながら(図2)、本体に押し込んでください。カチッと音がするまで入れてください。

#### ◆ 取り外し



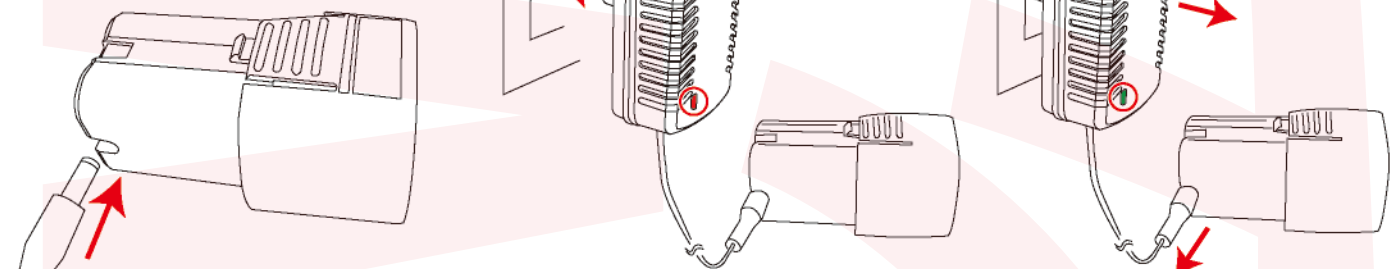
バッテリーノブを押しながら、本体後方に引き出してください。

- トリガースイッチを引いた状態でバッテリーパックの着脱をおこなわないでください。
- 取付前に本体端子部に異物がないことを確認してください。

### ● バッテリーの充電

バッテリーの充電は、本体からバッテリーパックを外した状態でを行います。

【バッテリーの着脱】を参照に、バッテリーパックを外してください。



①バッテリーパックの充電アダプターポートに、充電アダプターのコード先端を差し込みます。

②コンセントに充電アダプターのプラグを差し込みます。LEDライトが赤点灯し、充電を開始します。

③LEDライトが緑点灯になれば、充電は完了です。コンセントからプラグを抜き、バッテリーパックからコードを抜いてください。

## ● バッテリーパックの充電・保管について

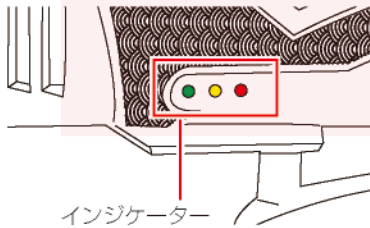
### 充電は使用直前か前日くらいに

- 内蔵バッテリーは、充電して保存しても自然に放電しますので、使用する直前または前日頃に充電してください。
- 充電するときは、周囲の温度が 10℃～30℃（人間が快適と感じる温度）の範囲で充電してください。
- 温度が低くなるほど充電しにくくなり、内蔵バッテリーを消耗させます。また、高温では十分な充電ができません。
- 充電中や使用中、内蔵バッテリーが温かくなることがありますが、異常ではありません。
- 保管するときは約 50% 充電状態で保管してください。
- 内蔵バッテリーは自然放電しますので使い切った状態で保管すると使用できなくなる恐れがあります。
- 保管の際は次のように保管してください。充電ケーブルを差し、1 時間ほど充電してケーブルをはずしてください。
- 涼しい場所で保存してください。
- 高温条件、過放電（電池を使い切った状態）、過充電（満充電でも充電器につないだままの状態）状態での保存はしないで下さい。
- 半年に最低一度は必ずご使用ください。消耗の防止になります。
- 10℃～35℃の乾燥した場所で保管してください。



本製品は、リチウムイオン電池を内蔵しています。この電池はリサイクル可能な貴重な資源です。ご使用済みの製品を廃棄・リサイクルする場合は、地方自治体の指示に従ってください。

## ● バッテリー残量の確認方法

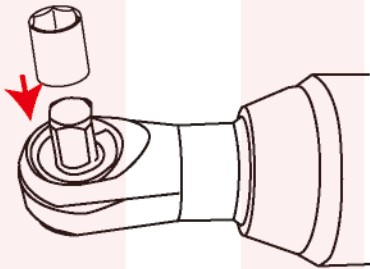


バッテリー残量は本体のインジケーターで確認することができます。

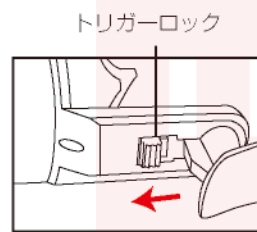
- …満充電
- …50%以下
- …25%以下

バッテリー残量が少なくなったら充電を行ってください。

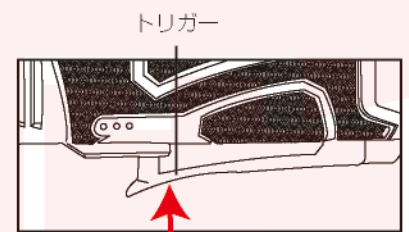
## ● 使い方



- ①使用目的にあったソケットをソケット差込口にしっかりと差し込みます。  
ソケットの四角い方をソケット差込口に差し込んでください。  
装着後抜けないかどうか、かならず確認してください。



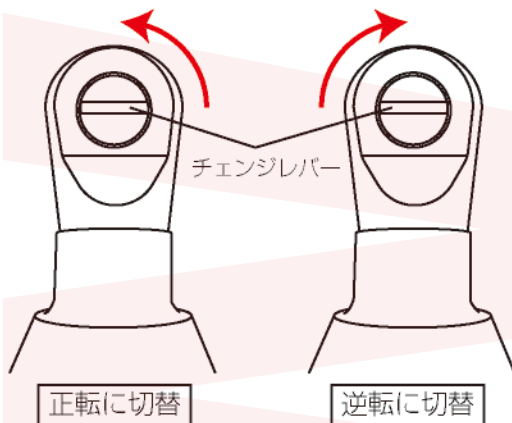
トリガーロック



トリガー

- ②トリガーロックを外します。トリガーを引くとソケットが回転します。弱く引くと回転が遅くなり、強く引くと回転が速くなります。

### ◆ 回転の切替方法

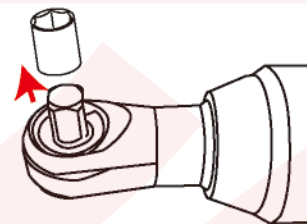


正転に切替

逆転に切替



本製品で本締めを行わないでください。必ず最後は手で締めるようにしてください。ネジが折れるおそれがあります。



- ③作業が終わったら、本体からソケットをとりはずしてください。専用のケースに保管してください。



- ゴミ、ホコリの多い場所・溶剤などの引火物がある場所では保管しないでください。
- 子供の手が届く場所・自動車の車内・直射日光が当たる場所では保管しないでください。

## ●メンテナンス

### ●本体

本体からバッテリーパックを外した状態で、汚れた箇所をやわらかい布などでふき取ってください。

### ●定期的な点検

バッテリーパックを外した状態で、各部ネジのゆるみや充電アダプターのコードの亀裂や破損などが定期的な点検を行ってください。



- ぬれた布・シンナーやベンジン、アルコールなど揮発性のものでふかないでください。
- 充電アダプターは必ずコンセントから抜いてメンテナンスをおこなってください。
- 端子部にゴミやホコリが付着している場合は、非金属性ブラシなどを使用して、端子部に無理な力がかからないように気を付けて取り除いてください。

## ●故障かな?と思ったら●

### お問い合わせ・修理をご希望をされる場合

support@thanko.jp に空メールをお送りください。自動返信でご案内いたします。

### ※自動返信が来ない場合

送信前に「@thanko.jp」のメールが受信できるよう設定の上送信してください。

QRコードを読み取り、空メールを送信できます。



### 不具合品のご送付先

ご送付いただくだけでは対応ができない為、必ず空メールをお送りいただき、内容をご確認の上ご送付ください。

〒275-0024 千葉県習志野市茜浜 2-3-1  
EL 内 サンコーサポート宛  
TEL 03-3526-4328  
(月~金 10:00 ~ 12:00 13:00 ~ 18:00 土日祝日を除く)  
お問い合わせメールアドレス :support@thanko.jp

※内容品に記載している以外のものは付属しません。

※本製品をご利用において生じる物品の破損は、保証の対象外となります。

※ご使用中においてのお客様の過失による故障、破損、改造等はサポート保証の対象外となります。

※正しく使用されない場合に生じた事故等について弊社での責任は負いかねます。

※製品仕様は改善のため予告なく変更する場合があります、そのため説明書記載の内容と異なる場合があります。

## ●仕様

サイズ	幅50×高さ300×奥行75 (mm) ※バッテリー含む
重さ	976g※バッテリー含む
付属品	本体、バッテリーパック、ソケット(7種)、充電アダプター、日本語説明書
最大トルク	45N・m
無負荷回転数	0~500rpm
差込角	9.5mm
バッテリー	リチウムイオン/ 14.4V 1500mAh
充電時間	約120~150分
連続稼働時間	約60~90分
充電アダプター	入力:AC100~240V 50/60Hz 出力:DC16.8V 0.8A
パッケージサイズ	幅360×高さ285×奥行70(mm)
パッケージ込重量	2.06kg
保証期間	購入日より1年間