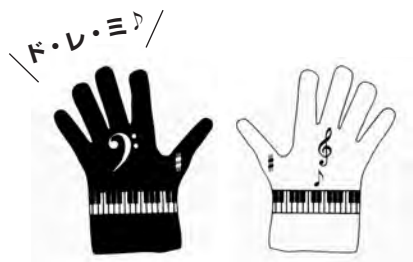


ピアノグローブ
取り扱いマニュアル
Version 1.0. m



保証期間: 6ヶ月

※納品書・レシート等が保証書の代わりとなります。

サポートのご案内

記載内容に不備がある場合、新しいマニュアルを公開している場合がございます。ダウンロードページをご確認ください。
<http://www.thanko.jp/support/download.html>

お買い上げいただいた商品の調子が悪い、壊れたと思われる症状が発生した場合は、Q&Aページをご確認ください。
<http://www.thanko.jp/support/qa.html>

改善が見られない場合は、まずはメールにてお問い合わせください。

メールでのお問い合わせ

お客様のお名前、商品名、ご利用のOS (Vista, 7)、お問い合わせ内容を記載し、下記アドレスまでご連絡下さい。
support@thanko.jp

修理のご案内

動作しない、お買い上げ時から問題が発生しているなどの場合は、ご連絡不要にて対応をさせていただきます。下記ページをご確認いただき、商品の送付を御願いたします。
<http://www.thanko.jp/support/repair.html>

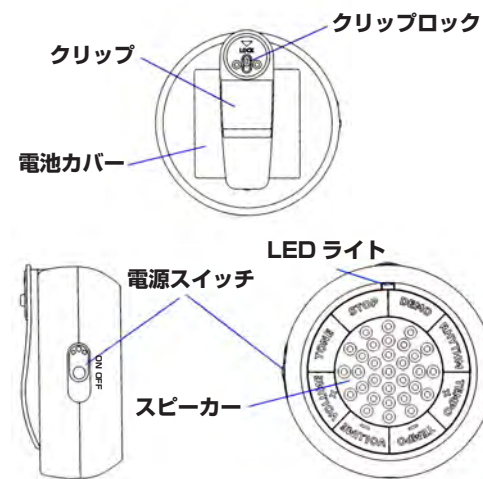
サンコーカスタマーサポート

〒101-0021
東京都千代田区外神田3-14-8 新末広ビル3F
(月~金 10:00-12:00、13:00-18:00 祝日を除く)
TEL:03-5297-7143 FAX:03-5297-7144

仕様

サイズ	スピーカー部:直径90×高さ35(mm)、223g グローブ部:幅127×奥行き203×高さ5(mm)
電源	単4乾電池×4
付属品	本体、日本語操作マニュアル
ケーブル長	左右約90cm

スピーカー部について



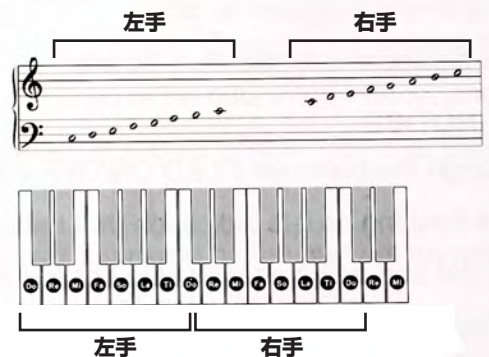
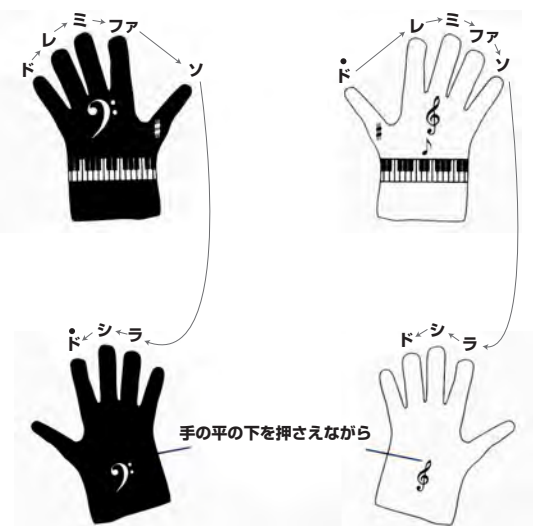
電源のON/OFF

クリップロックを解除してクリップを上方向に移動させます。電池フタのネジを外し、フタを取ります。単4乾電池×4本を装着しフタを閉めます。

電源スイッチをON方向に移動することで電源がオンになり、LEDライトが緑色に点灯します。

音の鳴らし方

テーブルや壁などに指先部を当てることで「ドーン」の音が鳴ります。手の平を抑えながら弾くことで「ラシンド」の音が鳴ります。



その他の機能

スピーカー部にある各ボタンを押すことで、デモ音楽、リズムの再生、音質の変更を行うことが可能です。

DEMO	ボタンを押す度にデモ音楽6曲が順番に流れます。
RHYTHM	ボタンを押す度に20種類のリズム音楽を鳴らすことができます。 ダンス、ハードロック、16ビート、8ビート、ハウス、カントリー、ジャズ、ロック、ラテン、ソウル、ヘビーメタル、ディスコなど...
TEMPO +	デモ音楽、リズム再生中にボタンを押すことで、再生スピードが早くなります。
TEMPO -	デモ音楽、リズム再生中にボタンを押すことで、再生スピードが遅くなります。
VOLUME +	デモ音楽、リズム再生中にボタンを押すことで、再生音量が大きくなります。
VOLUME -	デモ音楽、リズム再生中にボタンを押すことで、再生音量が小さくなります。
TONE	ボタンを押す度に音質を変更できます。 ピアノ、ベース、バイオリン、トランペット、木琴、オルゴール、ギター、ドラム
STOP	デモ音楽、リズム再生中にボタンを押すことで、再生停止します。