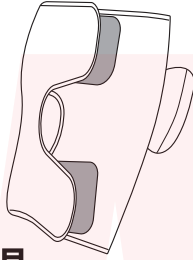


# THANKO

Version 1.00.shi

## 取扱説明書

型番: PCRX25CGY





保証期間: 購入日より6ヶ月

※納品書・レシート等が保証書の代わりとなります。

### 安全上のご注意 必ずお守りください

お使いになる人や他の人への危害、財産への損害を未然に防止するため、必ずお守りいただくことを説明しています。お使いになる前にこの取扱説明書をよくお読みになり十分に理解してください。

●表示の説明

 <b>警告</b> 取り扱いを誤った場合、死亡または重傷を負う可能性が想定される内容です。	 <b>注意</b> 取り扱いを誤った場合、傷害を負う、または物的損害が発生することが想定される内容です。
---	--

●お守りいただく内容を、次の区分で説明しています。

 <b>禁止</b> (してはいけない内容) を示します。	 <b>強制</b> (実行しなくてはならない内容) を示します。
--	--

- ・火災、感電、けがなどの事故を未然に防ぐために、「安全上のご注意」を必ず守ってください。
- ・ご使用前に、この「安全上のご注意」全てをよくお読みのうえ、正しく使用してください。
- ・お読みになった後は、お使いになる方がいつでも見られるところに必ず保管してください。
- ・他の人に貸し出す場合は、一緒に取扱説明書もお渡しください。

### 警告

次のような箇所・人には使用しない

- ・医師からマッサージを禁じられている方  
例：血栓塞栓症、重度の動脈瘤、急性静脈瘤、各種皮膚炎、各種皮膚感染症（皮下組織の炎症を含む）等
- ・脚部に重度の血行障害のある方
- ・頸部（首）への使用（事故や症状を悪化させる原因。）

分解や修理、改造をしない

火災・感電の原因。

落としたり、衝撃を加えたりしない

感電・故障の原因。

取扱説明書に記載されている用途以外には使わない

事故・けがの原因。

穴、すき間、開口部に指を入れたり、ピンや針金などの金属物を入れない

感電・けがの原因。

本体や操作部を水につけたり、水をかけたりしない

ショート・感電の原因。

子どもだけで使わせたり、小さなお子様やペットの手の届くところで使用・保管しない

自分で意思表示ができない方は使用しない・使用させない

事故・けがの原因。

本体を火の中に投入したり、加熱したりしない

火災・故障の原因。

炎天下の自動車車内など高温の場所に置かない

火災・故障の原因。

素肌や衣服が濡れている状態で使用しない

感電・けがの原因。

浴室など湿気の高い場所で使用しない

感電・故障の原因。

金属や燃えやすいものを近付けない・タバコを吸いながら使用したり、ストーブなどの火気の近くで使用したりしない

感電・故障の原因。

布団やこたつの中、毛布をかぶせて使用しない

内部の温度が上昇し、火災や事故、感電の原因。

### 警告

ふくらはぎ以外の部位に使用しない

事故やけが、体調不良を起こす原因。

装着する部位にアクセサリ（装身具）を付けたまま使用しない

けがや感電・事故の原因。

他の治療器具と一緒に使用しない

事故やけが・体調不良の原因。



お手入れの際は有機溶剤（ベンジン、シンナー、石油等）、薬品類（漂白剤、消毒液等）、研磨剤は使用しない

ひび割れ・感電・引火のおそれ。

次のような場所で使用したり保管しない

- ・直射日光の当たる場所
  - ・浴室などの湿気の高い場所
  - ・水気の近く
  - ・ほこりが多い場所
  - ・振動の多い場所
  - ・発熱機器・火気の近く
- 火災・感電・故障の原因。

お手入れの際や使用後は必ず電源を切る

感電・火災・けが・故障の原因。

動かないなどの異常時や故障時には直ちに使用を中断する

- ・異常な音や焦げ臭いにおいがする時
  - ・操作部や操作部分が異常に熱い時
  - ・USB ケーブルを動かすと通電したり、切れたりする時
- 異常を感じた場合はすぐにサポートセンターまでご連絡ください。



次の方は医師と相談してご使用ください

- ・医師の治療を受けている方
- ・安静を必要としている方
- ・悪性腫瘍のある方
- ・心臓に障害のある方
- ・38℃以上の熱のある方（例：急性炎症症状倦怠感・悪寒・血圧変動などの強い時期）
- ・骨粗しょう症の方、脊椎の骨折、捻挫、肉離れなど急性[疼痛症]疾患の方
- ・腱鞘炎のある方
- ・妊娠初期の不安定期または出産直後の方
- ・かつて治療を受けたところまたは疾患部へ使用する方
- ・背骨（脊椎）に異常のある方または左右に曲がっている方
- ・特に身体に異常を感じているとき
- ・皮膚に創傷のある方
- ・糖尿病などによる高度な末梢循環障害による知覚障害のある方
- ・温度感覚喪失が認められる方
- ・使用しても効果が現れない方

使用前に本体が破れていないか確認する

どんなに小さくても破れがある場合、直ちに使用を中止してください。布地が破れた状態で使用すると、感電やけがの原因。



## 警告

### ●バッテリーの充電・保管について

- 内蔵バッテリーは、充電して保存しても自然に放電しますので、使用する直前または前日頃に充電してください。
- 充電するときは、周囲の温度が 10℃～ 30℃(人間が快適と感じる温度) の範囲で充電してください。
- 温度が低くなるほど充電しにくくなり、内蔵バッテリーを消耗させます。
- また、高温では十分な充電ができません。
- 充電中や使用中、内蔵バッテリーが温かくなることがありますが、異常ではありません。
- 保管するときは約 50% 充電状態で保管してください。
- 内蔵バッテリーは自然放電しますので使い切った状態で保管すると使用できなくなるおそれがあります。
- 高温条件、過放電 ( 電池を使い切った状態 )、過充電 ( 満充電でも充電器につないだままの状態 ) 状態での保存はしないで下さい。
- 半年に最低一度は必ずご使用ください。消耗の防止になります。
- 10℃～35℃の乾燥した場所で保管してください。
- バッテリー充電ポート・USB ポートに水分や金属等、異物が付いていないか確認してから充電してください。
- 使用時間が極端に短くなったバッテリーは使用しない。
- 落としたり、何らかの損傷を受けたバッテリーは使用しない。
- 本製品の充放電サイクル数は約 300 回です。動作時間が短くなったり、充電が切れるのが早くなった際はバッテリーの寿命です。
- 充電しながら本製品の動作はさせないでください。

### ●USB ケーブルの取扱いについて

- USB プラグや USB ケーブルを交換したり、傷付けたり、加工したり、熱器具に近づけたり、無理に曲げたり、ねじったり、引っ張ったり、重いものを載せたり、束ねたりしない。
- 傷んだ USB プラグや USB ケーブルは絶対に交換、分解、修理改造をしない。
- USB プラグや USB ケーブルが破損した場合は直ちに使用を中止する。
- USB プラグは根元まで確実に差し込み傷んだ USB プラグや USB ケーブルは使わない。
- 濡れた手で USB プラグを抜き差ししない。
- 充電時以外は USB プラグを差したままにしない。
- 持ち運び時や収納時に USB ケーブルを引っ張らない。
- USB ケーブルを機器にはさまない、USB ケーブルを引っ張ったまま充電しない。
- 操作部、USB プラグにほこりが溜まっていないか定期的に点検する。
- USB プラグ、USB ケーブルの差し込みがゆるい時は使用しない。
- 充電中 USB ケーブルの上に物を載せない。
- USB プラグの抜き差しは、先端を持って行い、USB ケーブルは引っ張らない。
- 使用中 USB プラグや USB ケーブルが異常に熱くなったり煙や異臭が出るようなときは直ちに使用を中止する。
- 付属の USB ケーブル以外は使用しない。



## 注意

本体に乗って立ったり、歩いたり、勢いよく乗っかったりしない  
けが・故障の原因。

業務用として使用しない  
故障の原因。



次の時は使用しない

・疲労が激しい時 ・ 酒に酔っている時 ・ 湿疹が生じている時 ・ 食前、食後 ( それぞれ 1 時間 )  
体調不良の原因。

炎症や傷のあるところに直接使用しない  
炎症や傷の悪化の原因。

使用中は眠らない

無意識での使用は体への異常やけがの原因。

車内で使用しない

事故・故障の原因。

屋内のみで使用する

けがの原因。

1 回の使用時間は 15 分以内とし、同一箇所への連続使用は避ける

身体の不調やけがの原因。



使用中身体に異常が現れた場合は、直ちに使用をやめて、医師に相談する  
けがの原因。

毎回使用開始時は、必ず「弱」( 弱い刺激 ) から使用する

けがの原因。

操作部が確実にエアバッグの空気穴に取り付けられているか確認してから使用する  
正常に動作しない原因。

### ●電池のリサイクルについて



Li-ion

本製品は、リチウムイオン電池を内蔵しています。この電池はリサイクル可能な貴重な資源です。ご使用済みの製品を廃棄・リサイクルする場合は、地方自治体の指示に従ってください。

- ※本製品は医療機器ではありません。
- ※本製品をご使用において生じる物品の破損は、補償の対象外となります。
- ※小さなお子様の手が届くところで保管、使用しないでください。
- ※異常を感じたらご使用をやめてサポートセンターまでご連絡ください。
- ※お客様の過失による故障、破損、改造等はサポート保証の対象外となります。
- ※正しく使用されない場合に生じた事故等について弊社での責任は負いかねます。
- ※仕様は改善のため予告無く変更する場合があります。
- ※本製品は日本販売向けの商品となります。海外でのご使用はサポート保証の対象外となりますのでご了承ください。

## ●故障かな?と思ったら



○お問い合わせ・修理をご希望をされる場合  
<https://www.thanko.jp/view/page/support>  
 にアクセスして、サポートページよりお問い合わせください。  
 左の QR コードを読み取ることもアクセスすることができます。

### ○不具合品のご送付先

ご連絡なく修理品を送付された場合、そのまま返送となります。必ず上記のページからお手続き後、ご送付ください。

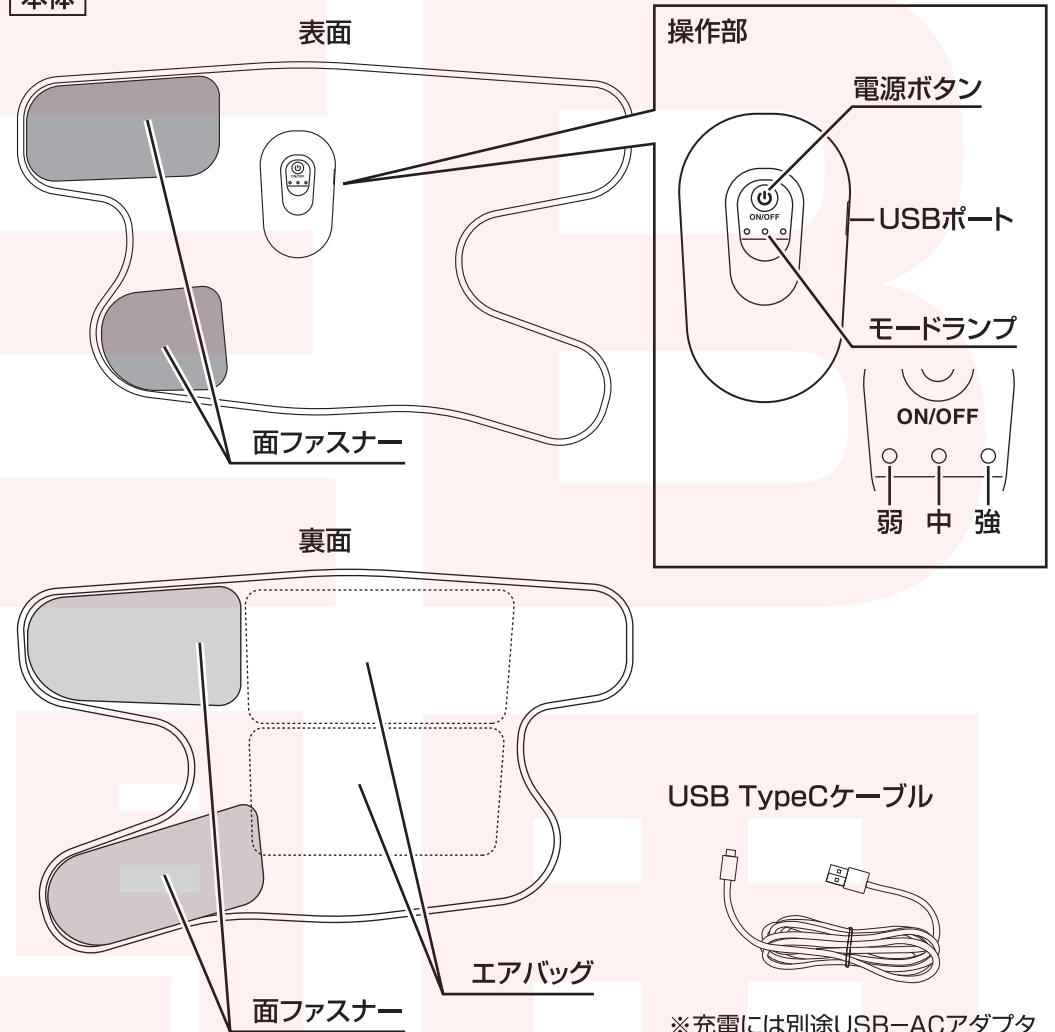
送付先 | 〒275-0024 チバケン ナラシノシ アカネハマ 千葉県習志野市茜浜 2-3-1  
 宛て名 | EL 内 サンコーサポート宛  
 問い合わせ | 03-3526-4328 (月～金 10:00～12:00 13:00～18:00 土日祝日を除く)  
 support@thanko.jp (自動返信にて上記URLをご案内します)

## ◆仕様 ※仕様は予告なく変更する場合がございます。

サイズ	幅560×高さ310×厚み50(mm)※操作部を含む
重量	約300g
電源	内蔵バッテリー
バッテリー充電	USB(5V1.0A以上)
バッテリー	リチウムイオンバッテリー 3.7V 1800mAh
充電時間	約3時間(5V1.0Aの場合) ※環境により異なります
タイマー	15分自動オフ
モード	3種類(弱・中・強)
対応サイズ	ふくらはぎ周囲 最大48cm
材質	本体(布部分):ポリエステル 100% 充填物:ポリウレタン 100% 操作部:ABS
セット内容	本体、USB TypeCケーブル、日本語取扱説明書
保証期間	購入日より6ヶ月

## ◆内容品 / 各部名称

### 本体



## ◆使用する前に

### 1. 充電する

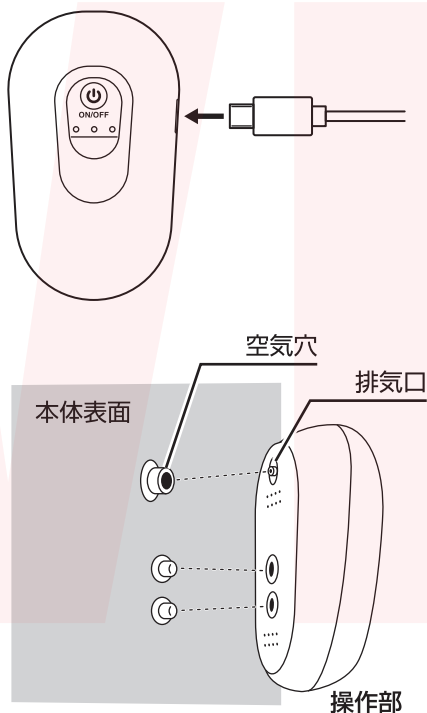
本体表面操作部のUSBポートに、付属のUSB TypeCケーブルを差し込みます。反対側をUSB-ACアダプター(別売)等に差し込み、充電を開始します。(5V1.0A以上推奨)

モードランプ全てが点灯すると充電完了です。USB TypeCケーブルを抜いてください。

### 2. 製品の点検をする

①本体に破れなどがいないか、毎回必ず確認してください。どんなに小さくても破れがある場合、直ちに使用を中止してください。

②操作部は本体から取り外すことができます。使用前に必ず、操作部の排気口が確実にエアバッグの空気穴に取り付けられているか確認してください。

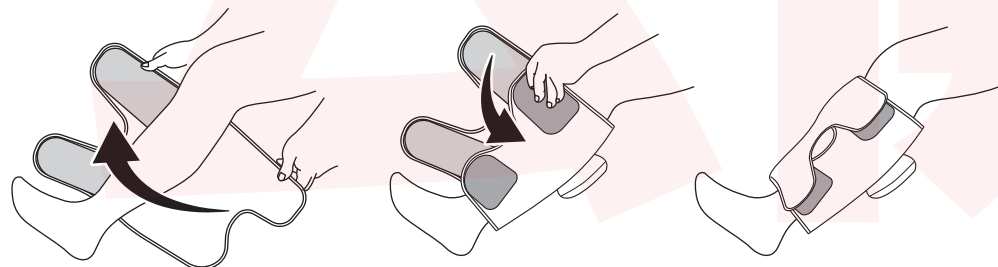
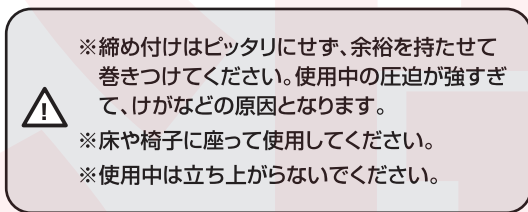


## ◆使用方法

### 1. 装着する

電源を切った状態で、操作部が後ろにくるように本体をふくらはぎに巻き付け、面ファスナーで留めます。(下図参照)

肌に跡が付く場合があるので、ズボンや長い靴下などを履いて使用することをおすすめします。



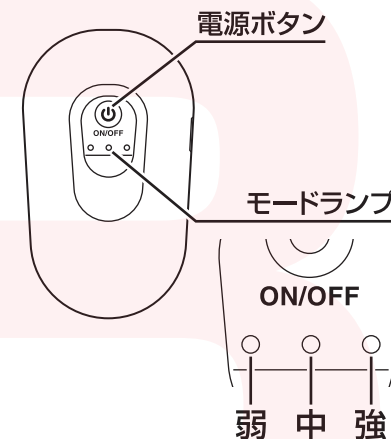
## ◆使用方法(つづき)

### 2. 電源を入れて使用開始する

電源ボタンを押すと、モードランプの一番右が青く点灯し、エアバッグが膨らんで「弱」モードで動作し、15分間継続します。



※最初は必ず「弱」の状態から始め、慣れてきてから順に強さを調整してください。  
※「弱」でも圧迫が強すぎる場合は、一度電源を切り、装着感の締め付けを緩めてください。



電源ボタンを押すごとに弱→中→強とモードが変わり、空気の入り方が変わります。強の状態でもう一度押すと電源が切れます。動作中に電源ボタンを長押しすることでも電源を切ることができます。

電源を入れてから15分経過すると自動的に電源が切れます。



※使用中異常を感じたり、体調が悪くなったりした場合は、直ちに電源を切って、使用を中止してください。

## ◆お手入れ方法

通常は乾いた布などで拭いてください。汚れが目立つ場合は、薄めた中性洗剤に浸した布を使用して拭いてください。汚れを拭き取ったら、乾いた布でもう一度拭き取ってください。



※本製品は丸洗いできません。  
※お手入れに有機溶剤(ベンジン、シンナー、石油等)、薬品類(漂白剤、消毒液等)、研磨剤は使用しないでください。

