

取扱説明書

型番 OPTCL2SL

Version 1.0. t



保証期間：6ヶ月

※納品書・レシート等が保証書の代わりとなります。

サポートのご案内

■ 修理のご案内

動作しない、お買い上げ時から問題が発生しているなどの場合は、ご連絡不要にて対応をさせていただきます。症状を記載したメモ、購入日が確認できる納品書やレシート、商品を下記住所までご送付ください(お届け日より1週間以内の場合は、初期不良として着払いにてご送付いただけます)

記載内容に不備がある場合、新しいマニュアルを公開している場合がございます。ダウンロードページをご確認ください。

<http://www.thanko.jp/support/download.html>

ご質問などが多い内容については、Q&Aページに記載している場合がございます。

<http://www.thanko.jp/support/qa.html>

■ メールでのお問い合わせ

お客様の御名前、商品名、お問い合わせ内容を記載し、下記アドレスまでご連絡ください。

support@thanko.jp

※使用上の誤り、および不当な修理や改造による故障及び損傷に関してはサポート外となります。

サンコーカスタマサポート(修理品の送付先)

〒101-0021

東京都千代田区外神田4-9-8 神田石川ビル 4階

TEL 03-3526-4328 FAX03-3526-4329

(月～金 10:00-12:00、13:00-18:00 土日祝日を除く)

メールアドレス: **support@thanko.jp**

●仕様

サイズ	高さ14×幅10×厚み3.5(cm)
ケーブル長	約85cm
重量	約116g
内容品	本体、日本語説明書

⚠️ ご注意

- 内容品に記載している以外の物は付属しません。
- お子様の手の届かない所で保管・ご使用ください。
- 本製品をご利用において生じる物品の破損/故障は、補償の対象外となります。
- 分解しないでください。
- 落としたり強い衝撃を与えないでください。
- 高温/多湿/火気近くで保管・使用しないでください。
- 異常を感じたらご使用をやめてカスタマーサポートまでご連絡ください。
- 仕様は改善のため予告無く変更する場合があります。


●内容品/各部名称



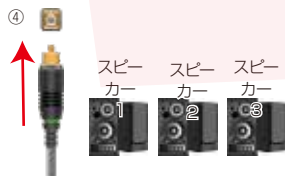
●使用する




①【接続プラグ】の【キャップ】をはずします。②【接続プラグ】をゲーム機やオーディオ機器などのデジタル音声出力ポートに接続します。



③各端子に光オーディオケーブル(別売り)を接続してください。



④光オーディオケーブル(別売り)の反対側をスピーカーやアンプのデジタル音声入力ポートに接続して下さい。



接続を切り替える際は【スイッチボタン】を押し込みながら【スイッチ】を回して下さい。



うまく切り替えができると、【スイッチボタン】がカチッとハマります。

●接続例1



●接続例2

