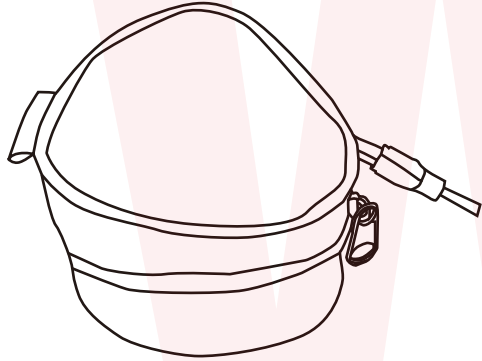


取扱説明書

型番 OGW21BFBK

Version 1.0. t



保証期間：購入日より6ヶ月

※納品書・レシート等が保証書の代わりとなります。

●故障かな?と思ったら●

お問い合わせ・修理をご希望される場合
support@thanko.jp に空メールをお送りください。
自動返信でご案内いたします。

※自動返信が来ない場合
送信前に「@thanko.jp」のメールが受信できるよう設定の上で送付ください。

QRコードを読み取り、空メールを送信できます。



不具合品のご送付先

ご送付いただくだけでは対応ができない為、必ず空メール
をお送りいただき、内容をご確認の上で送付ください。

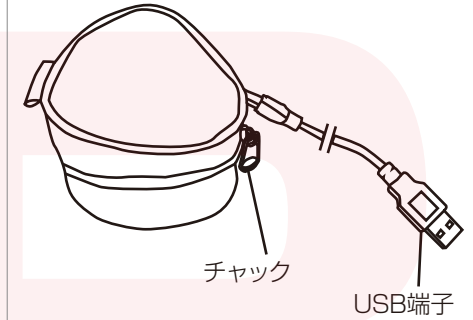
〒275-0024 千葉県習志野市西浜 2-3-1
EL 内 サンコーサポート宛
TEL 03-3526-4328
(月～金 10:00～12:00 13:00～18:00 土日祝日を除く)
お問合せメールアドレス : support@thanko.jp

●仕様


サイズ	幅80×高さ95×奥行50(mm)
重量	約80g
電源	USBバスパワー 5V1.5A
ヒーター温度	60～80℃
サーモスタット搭載	80℃
ケーブル長	約900mm
保証期間	購入日より6ヶ月
セット内容	本体、日本語取扱説明書

※製品仕様は改善のため予告なく変更する場合があります、
そのため説明書記載の内容と異なる場合がございます。

●各部名称



ヒーターは下図の位置に入っています。(加熱範囲)



安全上のご注意

ご使用前に「安全上のご注意」をよくお読みの上、必ずお守りください。
※ここに示した項目は、製品を安全に正しくお使い頂き、お使いになる人や他の人々への危害や財産への損害を未然に防止するためのものです。
また、危害や損害の大きさと切迫の程度を明示するために、誤った取り扱いをすると生じることが想定される内容を、「警告」「注意」の2つに区分しています。いずれも安全に関する重要な内容ですので、必ず守って下さい。

警告 この表示を無視して、誤った取り扱いをすると、人が死亡又は重症を負う可能性が想定される内容を示しています。

- 改造や分解をしない。修理技術者以外の方は分解したり修理しない。(感電や故障の原因)
- 水につけたり、水をかけたりしない。(感電・ショート・故障のおそれ)
- ぬれた手で触らない。(感電や故障のおそれ)
- USB ケーブルを傷つけたり、破損したり、加工したり、無理に曲げたり、引っ張ったり、ねじったり、たばねたり、重い物をのせたり挟み込んだりしない。(火災・感電の原因)
- 高温 / 多湿 / 火気近くで保管、使用しない。(ショート・故障のおそれ)
- 強い衝撃を与えない。本体を投げつけたりしない。(ショート・故障のおそれ)
- USB ケーブルが傷んだり、差し込みがゆるい場合は使用しない。(感電・ショート・発火の原因)
- 子供だけで使わせたり、幼児の手の届くところでは使用しない。(怪我・火傷の原因)

- 製品に異常が発生した場合は、すぐに使用を中止する。製品に異常が発生したまま使用を続けると、発煙・発火・感電・漏電・ショート・怪我などの原因。
・USB ケーブルやUSB 端子がふくれるなど、変形、変色、損傷している
・USB ケーブルの一部やUSB 端子がいつもより熱い
・USB ケーブルを動かすと通電したりしなかったりする
・本体がいつもと違って異常に熱くなったり、焦げ臭いにおいがする
・触れるとビリビリと電気を感じる
・本体が動作しない など
上記のような場合はすぐに使用を中止し、USB 端子を抜いてサポートセンターまでご連絡ください。
- 子供の手の届くところに置かない。(怪我の原因)
- 水まわり、風呂場など湿気のある場所では絶対に使用しない。(火災・感電の原因)
- ヒーター部分にピンや針金を刺さない。(火災・感電の原因)
- 本体のすき間にピンや針金などの金属物等の異物を入れない。(ショート・感電・故障の原因)

注意 この表示を無視して、誤った取扱をすると、人が障害を負う可能性及び物的損害の発生が想定される内容を示しています。

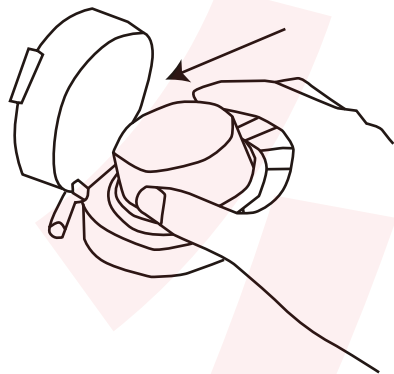
- USB 端子を抜くときは USB ケーブルを持たずに必ず USB 端子を持って引き抜く。
(感電・ショート・断線の原因)
- 直射日光のあたる場所や湯気があたる場所、ホコリや湿気の多いところでは使用しない。
(感電・ショート・発火の原因)
- 高温になる場所で保管しない。
(故障の原因)
- 使用時以外は USB 端子を USB ポートから抜く。
(火災や事故の原因)

- 本体、USB 端子にホコリがたまっていないか定期的に点検する。
(ショート、発火の原因)
- USB ケーブルを束ねたまま使用しない。
(火災の原因)
- USB 端子は USB ポートの奥までしっかり差し込む。
(感電・ショートの原因)
- USB 端子に水、汗、異物がついていないか確認する。
(感電・ショートの原因)

- お手入れの際は住宅用洗剤・シンナー・ベンジン・磨き粉などを使用しない。
(変色・変形・感電・故障の原因)
- USB 端子に金属片、水などの異物を近づけない。
(感電・火災の原因)
- 持ち運び時や収納時に USB ケーブルを引っ張らない。
(感電・火災の原因)
- お手入れや点検、移動の際は、必ず USB 端子を USB ポートから抜く
(感電やケガの原因)

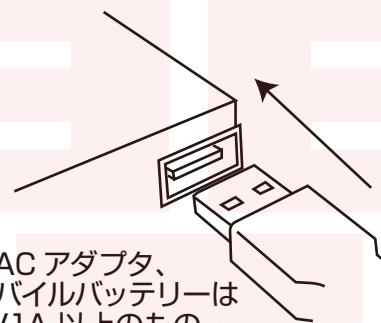
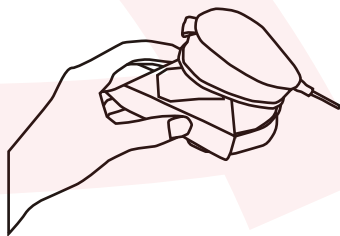
- 食品の温め・保温以外の用途に使用しない。
(火災や事故の原因)
- 食品の包装は耐熱温度 80 度未満のものを使用しない。
(包装が溶ける原因)
- 食品を長時間保温しない。
(腐敗の原因)
- 自宅で調理した食品等、菌が付着した恐れのある食品は使用しない。
(腐敗の原因)
- 食品以外のものを入れない。
(故障の原因)

● 使用方法



製品のチャックを開け、離乳食を入れます。カップのフタ部分が必要なように、本体奥から差し込むように入れてください。カップを入れましたらチャックを閉じてください。
※離乳食は必ず包装をつけたまま入れてください。

おにぎりなどをあたためることもできます。



※AC アダプタ、モバイルバッテリーは 5V1A 以上のものを使用してください。

USB-AC アダプター (別売) やモバイルバッテリー (別売) に USB 端子を接続すると加熱を開始します。
※加熱中はケースが熱を持ちますので、かばんに入れる際などご注意ください。

使い終わりましたら、USB ケーブルを抜いてください。

※本製品には電源スイッチはありません。



本製品が汚れた際は、中性洗剤を浸して固く絞った布などで内部を拭いてください。洗濯や水洗いはしないでください。