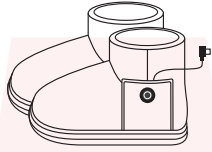


THANKO

Version1.00 i

取扱説明書

型番：MUTN24SJU / MUTN24SGL



安全上のご注意 必ずお守りください

お使いになる人や他の人への危害、財産への損害を未然に防止するため、必ずお守りいただくことを説明しています。
お使いになる前にこの取扱説明書をよくお読みになり十分に理解してください。

●表示の説明



警告

取り扱いを誤った場合、死亡または重傷を負う可能性が想定される内容です。



注意

取り扱いを誤った場合、傷害を負う、または物的損害が発生することが想定される内容です。

- ・火災、感電、けがなどの事故を未然に防ぐために、「安全上のご注意」を必ず守ってください。
- ・ご使用前に、この「安全上のご注意」全てをよくお読みの上、正しく使用してください。
- ・お読みになった後は、お使いになる方がいつでも見られるところに必ず保管してください。
- ・他の人に貸し出す場合は、一緒に取扱説明書もお渡しください。

保証期間：購入日より6ヶ月

※納品書・レシート等が保証書の代わりとなります。

警告

- 子供だけで使わせたり、幼児の手の届くところには保管しない。(けが・やけど・感電の原因)
- 本体のすき間にピンや針金などの金属物等の異物を入れない。(感電・けがの原因)
- 高温になるところや湿度の高いところ、直射日光のあたるところ、ガスコンロなどの火気の近く、引火性のガスのあるところ、屋外など雨があたるところで使用しない。(故障・感電・けが・火災の原因)
- 強い衝撃を与えない。本体を投げつけたりしない。(感電・けがの原因)
- 熱に敏感でない人、自分で意思表示できない人、幼児・子供、高齢者、ご自分で着脱が困難な方、また温感に障害をお持ちの方は、使用しない。(低温やけど・事故・けがの原因)
- 末端循環障害の方、装着型医療電子機器使用の方、皮膚トラブルのある方、血行に問題のある方、飲酒中の方は使用しない。(低温やけど、けがの原因)
- 就寝中は使用しない。(低温やけどの原因)
- 長時間同じ部位を暖めない。(低温やけどのおそれ)
- 本来の目的以外で使用しない。(火災・発熱・感電・けがの原因)
- ヒーター部分を折り曲げたり、巻いたりしない。(断線・火災・感電・故障の原因)
- ヒーター部を独自で使用したり、他の物に利用したりしない。(火災・感電の原因)
- ぬれた状態で着用しない。(ショート・やけど・感電の原因)
- 焦げ臭い、発煙、ケーブルを動かすと通電しなかったりする、ビリビリと電気を感じる、スイッチを入れても機能しないなど異常を感じたら着用を中止する。(やけど・感電・けがの原因)
- 落としたり、何らかの損傷をうけたバッテリーは使用しない。(感電・ショート・発火の原因)
- USB プラグは奥までしっかり差し込む。(感電・ショート・発火の原因)
- お手入れの際は必ずバッテリーを抜いてください。(感電・火災・けがの原因)
- 使用後は電源を切りバッテリーを外す。(火災・故障の原因)
- 分解や修理をしない。(火災・感電・けがの原因)

警告

- ぬれた手でバッテリーの取り付けや取り外し、USB ケーブルの抜き差しをしない。(感電の原因)
- ピンや針金でヒーター部分やスイッチ部分、ケーブルを差したりしない。(火災、感電、発火の原因)
- 着用せずに電源をつけた状態で毛布やその他布製品で覆ったまま放置しない。(火災、感電、発火の原因)
- 着用せずに電源をつけた状態で他の暖房器具と併用しない。(火災、感電、発火の原因)

注意

- 変形や破損、やぶれのあるときは使用しない。(火災・感電・事故の原因)
- USB ケーブルを束ねたまま使用しない。(火災の原因)
- お手入れの際は有機溶剤(ベンジン、シンナー、石油等)、薬品類(漂白剤、消毒液等)、研磨剤は使用しない。(変形・変色・破損のおそれ)
- USB 端子に水などが直接あたらないようにする。(感電・ショート・やけどの原因)
- 使用中や使用後しばらくはヒーターに直接触れない。(やけどの原因)
- USB 端子に水、汗、異物がついていないか確認する。(感電・ショートの原因)
- 毎回ご使用前に損傷がないか確認してください。(感電、事故、けがの原因)
- 医療用に使用しない。(事故、けがの原因)
- 温度設定が「強」のモードで長時間使用しない。(やけど、けがの原因)
- ホットカーペット、コタツなど他の暖房器具と併用しない。(火災、発火、やけどの原因)

⚠ 注意

●USBケーブルの取扱いについて

- USB プラグや USB ケーブルを交換したり、傷付けたり、加工したり、熱器具に近づけたり、無理に曲げたり、ねじったり、引っ張ったり、重いものを載せたり、たばねたりしない。
- 傷んだ USB プラグや USB ケーブルは絶対に交換、分解、修理改造をしない。
- USB プラグや USB ケーブルが破損した場合は直ちに使用を中止する。
- USB プラグは根元まで確実に差し込み傷んだ USB プラグや USB ケーブルは使わない。
- ぬれた手で USB プラグを抜き差ししない。
- 使用時以外は USB プラグを差したままにしない。
- 持ち運び時や収納時に USB ケーブルを引っ張らない。
- USB ケーブルを機器にはさまない、USB ケーブルを引っ張ったまま使用しない。
- USB プラグにほこりが溜まっていないか定期的に点検する。
- USB プラグ、USB ケーブルの差し込みがゆるい時は使用しない。
- 使用中 USB ケーブルの上に物を載せない。
- USB プラグの抜き差しは、先端を持って行い、USB ケーブルは引っ張らない。
- 使用中 USB プラグが異常に熱くなったり煙や異臭が出るようなときは直ちに使用を中止してください。

※製品の加工特性上、サイズ感が異なる場合がございます。1~2cm ほどサイズ表と差が出る場合がございますが、不良ではございませんので返品交換等の対応はお受けすることができません。あらかじめご了承ください。

※高温・多湿・火気の近くで保管、使用しないでください。

※極端に温度が低い場所では十分な性能が発揮できない場合があります。

※連続使用可能時間は、使用環境によって異なります。特に外気温によって大きく時間が異なる場合がございます。

※この取扱説明書は大切に保管してください。お読みになった後は、お使いになる方がいつでも見ることができるところに必ず保管してください。他の人に貸し出す場合は、一緒に取扱い説明書もお渡しください。

※本書の著作権は弊社に帰属し、内容の一部または全部を無断に転載することを禁じます。

※過剰な力が加わると破れる恐れがございます。取り扱いにはご注意ください。

※記載しているもの以外は付属しません。

※本製品をご利用において生じる物品の破損は、保証の対象外となります。

※小さなお子様の手が届くところで保管、使用しないでください。

※異常な発熱を感じた場合は、直ちに使用を中止してサポートセンターまでご連絡ください。

※ご使用中においてのお客様の過失による故障、破損、改造等はサポート保証の対象外となります。

※正しく使用されない場合に生じた事故等について弊社での責任は負いかねます。

※仕様は改善のため予告無く変更する場合があります。

※対応サイズには個人差があります。

●故障かな?と思ったら



○お問い合わせ・修理をご希望をされる場合

<https://www.thanko.jp/view/page/support>

にアクセスして、サポートページよりお問い合わせください。

左の QR ケーブルを読み取ることでアクセスすることができます。

○不具合品のご送付先

ご連絡なく修理品を送付された場合、そのまま返送となります。必ず上記のページからお手続き後、ご送付ください。

送付先 | 〒275-0024 チバケン ナラシノシ アカネハマ 千葉県習志野市茜浜 2-3-1
宛て名 | EL 内 サンコーサポート宛
問い合わせ | 03-3526-4328 (月~金 10:00 ~ 12:00 13:00 ~ 18:00 土日祝日を除く)
support@thanko.jp (自動返信にて上記URLをご案内します)

◆仕様 ※仕様は予告なく変更する場合がございます。

サイズ	ベージュ 25cm/グレー 27cm (各色ワンサイズ展開)
重量	約250g
電源	USB 5V2.0A以上
消費電力	約10W
モード	スイッチオン→赤点灯 強:(LED赤) 中:(LED青) 弱:(LED緑)
稼働時間	強:約4時間 中:約6時間 弱:約8時間 ※5,000mAhモバイルバッテリー使用時 ※周囲の環境、使用するバッテリーの性能により異なります ※バッテリーは左右で1個ずつ用意してください
温度	強:約55℃ 中:約45℃ 弱:約37℃ ※周囲の環境、使用するバッテリーの性能により異なります
バッテリーポケットサイズ	横幅65×縦幅100(mm)
ケーブル長	ケーブル長:約200mm
材質	アッパー:ポリエステル ライニング:ポリエステル ソール:TPU
セット内容	本体(1足)、日本語取扱説明書
保証期間	購入日より6ヶ月

◆低温やけどについて



【低温やけどについて】

●低温やけどは体温より高い温度の発熱体を長時間身体に当てていると、紅斑、水疱などの症状を起こすやけどのことです。なお、自覚症状を伴わないで低温やけどになる場合もありますのでご注意ください。

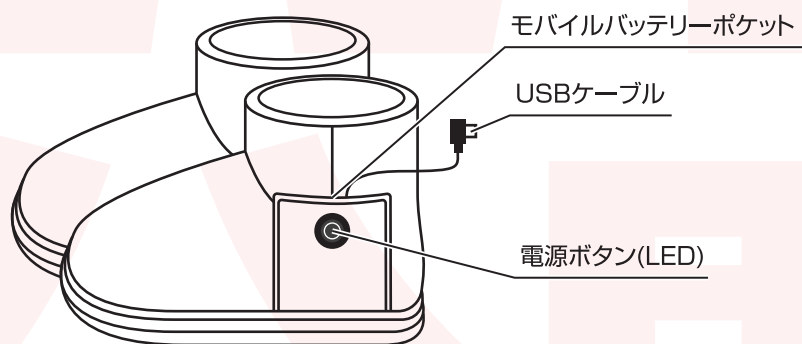


【低温やけど防止のために】

- 1時間に1回程度、肌の状態を確認してください。異常があった場合はすぐに使用を中止し、医師に相談してください。
- 熱すぎると感じた時にはすぐに使用を中止してください。
- 就寝時は使用しないでください。
- 温度設定を長時間「強」で使用しないでください。モバイルバッテリーが熱を持つことがあるため、危険です。

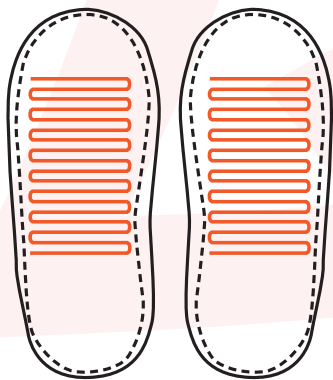
◆内容品 / 各部名称

【表側】

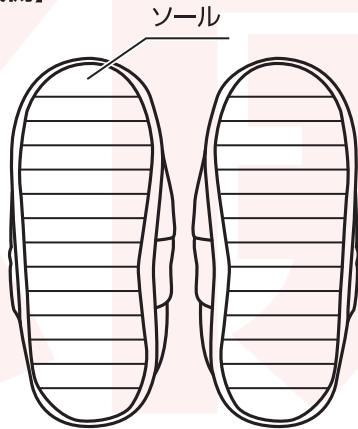


【内側】

…ヒーター
(指の付け根～土踏まず付近まで)



【底側】



◆使用方法

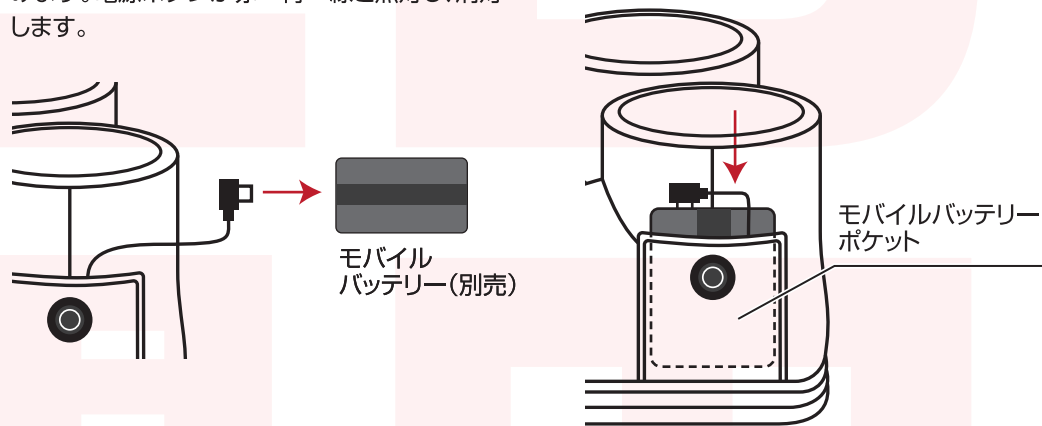
1. モバイルバッテリーの接続

◆バッテリーについて

- ・本製品はバッテリーを内蔵しておりません。別途モバイルバッテリーをご用意ください。
- ・ご使用になるモバイルバッテリーの説明書をよくお読みいただき、説明書の指示に従って使用してください。
- ・モバイルバッテリーは、必ず出力が5V2A以上のものをご用意ください。
- ・ヒーターの特性上温度を一定に保つため弱電流の際に、モバイルバッテリーのオートオフ機能により電源が切れるモバイルバッテリーがあります。
- ・IOT機器用モバイルバッテリーは弱電流対応しております。
- ・左右各1個、合計2個のモバイルバッテリーが必要です。

①ポケット内にあるUSBケーブルを引き出し、モバイルバッテリー(別売)のUSBポートに差し込みます。電源ボタンが赤→青→緑と点灯し、消灯します。

②モバイルバッテリーポケットにモバイルバッテリーを収めてください。

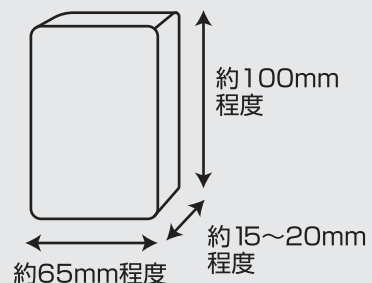


◆モバイルバッテリーについて

- ・製品が温まらなくなったら使用を止め、モバイルバッテリーを充電してください。
- ・使用中モバイルバッテリーが温かくなることがありますが、異常ではありません。
- ・使用しない場合は、モバイルバッテリーを外してください。

バッテリーポケット(横幅65×縦幅100mm)に収まるサイズのモバイルバッテリーを使用することを推奨いたします。

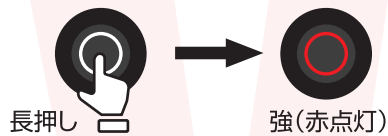
※お使いのモバイルバッテリー、USB ACアダプターによっては相性問題により動作しない場合がございます。



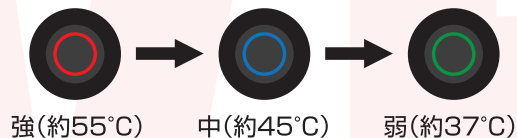
◆使用方法（つづき）

2. 電源を入れる

①電源ボタンを長押しすると、電源が入り、ボタンが赤に点灯し、ヒーターの加熱がスタートします。



②温度を変えたい場合は、電源ボタンを押してください。電源ボタンを押すごとに、赤(強モード)→青(中モード)→緑(弱モード)→赤…と色が変わり、温度を調整することができます。



③電源を切る場合は、電源ボタンを長押しします。電源ボタンが消灯し、電源がオフになります。



◆ボタン操作まとめ

	ボタン操作	ボタン動作
電源オン	長押し	赤点灯
電源オフ	電源オン中に長押し	消灯
温度を変える	電源オン中に短くボタンを押す	赤(強モード)→青(中モード)→緑(弱モード)→赤…

◆お手入れ方法

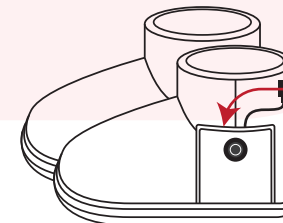
本製品は丸洗いできません。絶対に直接水に浸けないでください。

- ※万が一USB端子がぬれてしまった場合は、使用せず弊社サポートセンターまでお問い合わせください。
- ※アイロンは絶対に使用しないでください。
- ※保管の際はヒーターに折り目がつかないように、直射日光があたらない乾燥した場所で保管してください。
- ⚠️ ※お手入れ前に、必ずモバイルバッテリーを外してください。
- ※洗濯機、脱水機、乾燥機は使用しないでください。
- ※有機溶剤(ベンジン、シンナー、石油等)、薬品(漂白剤、消毒液等)、研磨剤は使用しないでください。
- ※本製品は防水ではありません。絶対に水に浸けたり丸洗いしたりしないでください。

①お手入れ前に必ずモバイルバッテリーを取り外してください。



②USBケーブルをバッテリーポケットに収納してください。



③汚れ具合に応じて以下のようにお手入れを行ってください。

通常時

乾いた布などで拭いてください。

汚れが目立つとき

薄めた中性洗剤に浸した布を使用して拭いてください。汚れを拭き取ったら、乾いた布でもう一度拭き取ってください。

