THANKO

型番：MCSD25SBK

取扱説明書

Version1.00.m

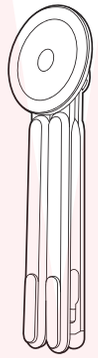

保証期間：購入日より6ケ月

※納品書・レシート等が保証書の代わりとなります。

● 安全上のご注意　必ずお守りください

ご使用前に「安全上のご注意」をよくお読みの上、必ずお守りください。
※ここに示した項目は、製品を安全に正しくお使いいただき、お使いになる人や他の人々への危害や財産への損害を未然に防止するためのものです。また、危害や損害の大きさと切迫の程度を明示するために、誤った取り扱いをすると生じることが想定される内容を、「警告」「注意」の2つに区分しています。いずれも安全に関する重要な内容ですので、必ず守ってください。
この取扱説明書はお使いになる方がいつでも見ることができるよう、大切に保管してください。他の人に貸し出す場合は、一緒に取扱説明書もお渡しください。

⚠ 警 告　この表示を無視して、誤った取り扱いをすると、人が死亡又は重症を負う可能性が想定される内容を示しています。

●改造や分解をしない。修理技術者以外の人は分解したり修理をしない。（破損・けがの原因）
●ぬれた手で本製品に触らない。
●水分や湿気の多い場所、直射日光の当たる場所、ほこりや油煙などの多い場所、車中や暖房器具のそばなどの高温となる場所で使用したり、保管したりしない。

⚠ 注 意　この注意に従わずに、誤った取り扱いをすると、人が傷害を負う可能性が想定される内容、または物的損害の発生が想定される内容を示しています。

●鋭利なものや先の尖ったもので叩いたり触れたりしない。
●スタンドは折りたたみ式のため、使用中に可動部で指を挟まないよう注意する。
●機器を載せたまま本製品を移動しない。
●水平で安定した場所で使用する。（故障・破損の原因）
●本製品に強い振動や衝撃を与えない。（故障・破損の原因）
●用途以外には使用しない。
●子どもだけで使わせたり、乳幼児の手の届くところで使用・保管しない。（けがの原因）
●お手入れの際は有機溶剤（ベンジン、シンナー、石油等）、薬品類（漂白剤、消毒液等）、研磨剤は使用しない。（変色・変形の原因）

● 仕様

サイズ	最大伸長時：幅225×奥行223×高さ130(mm) 折りたたみ時：幅60×奥行18×高さ183(mm)
重量	約150g
耐荷重	6kg
角度調整	8段階
対応インチ	17インチ以内
材質	アルミニウム合金
セット内容	本体、収納袋、後付けリング、拭き取りシート(ウェット、ドライ)、日本語取扱説明書
保証期間	購入日より6ヶ月

● 使用上のお願い

※記載されている物以外は付属しません。
※本製品を使用して生じる物品の破損は、サポート保証の対象外となります。
※異常を感じたら直ちに使用をやめてサポートセンターまでご連絡ください。
※お客様の過失による故障、破損、改造等はサポート保証の対象外となります。
※誤った使用方法で生じた事故等について、弊社では責任は負いかねます。
※本書の著作権は弊社に帰属し、内容の一部または全部を無断に転載することを禁じます。
※仕様は改善のため予告無く変更する場合があります。

● 故障かな？と思ったら

○お問い合わせ・修理をご希望をされる場合
https://www.thanko.jp/view/page/support
にアクセスして、サポートページよりお問い合わせください。
上の QR コードを読み取ることでもアクセスすることができます。

○不具合品のご送付先
ご連絡なく修理品を送付された場合、そのまま返送となります。
必ず上記のページからお手続き後、ご送付ください。

送付先　〒275-0024　千葉県習志野市茜浜（チバケン ナラシノシ アカネハマ） 2-3-1
宛て名　EL 内 サンコーサポート宛
問い合わせ　03-3526-4328
（月～金 10:00 ～ 12:00 13:00 ～ 18:00
土日祝日を除く）
support@thanko.jp
（自動返信にて上記URLをご案内します）

● セット内容・各部名称

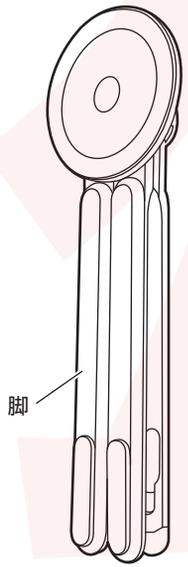

本体



収納袋

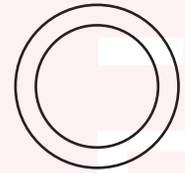

後付けリング

拭き取りシート(ウェット、ドライ)

● ご使用になる前に

本体にスマートフォンを取り付けて使う場合、お使いのスマートフォンの機種がMagSafeに対応しているかご確認ください。
MagSafe非対応の場合は、付属の後付けリングを貼ることで本製品を使用できます。

①後付けリングを貼り付ける場所を、拭き取りシート(ウェット→ドライの順)で拭いてください。



②スマートフォンに後付けリングを貼り付けてください。

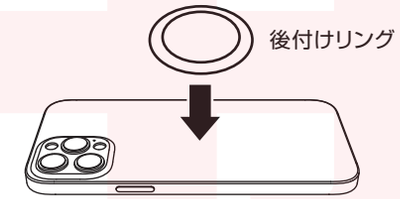

→続く

● 使用方法

ハンドグリップの場合

①4つの脚をすべて折りたたみます。
②本体にMagSafe対応のスマートフォンを取り付けて使用してください。

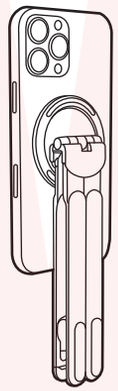

スマホ/タブレットスタンドとして使う場合

①下図を参考に、水平で安定した場所で本体の脚を広げます。
②本体にMagSafe対応のスマートフォンを取り付けてください。
タブレットの場合は、脚の片側にある突起を立て、本体にタブレットを立て掛けて使用してください。

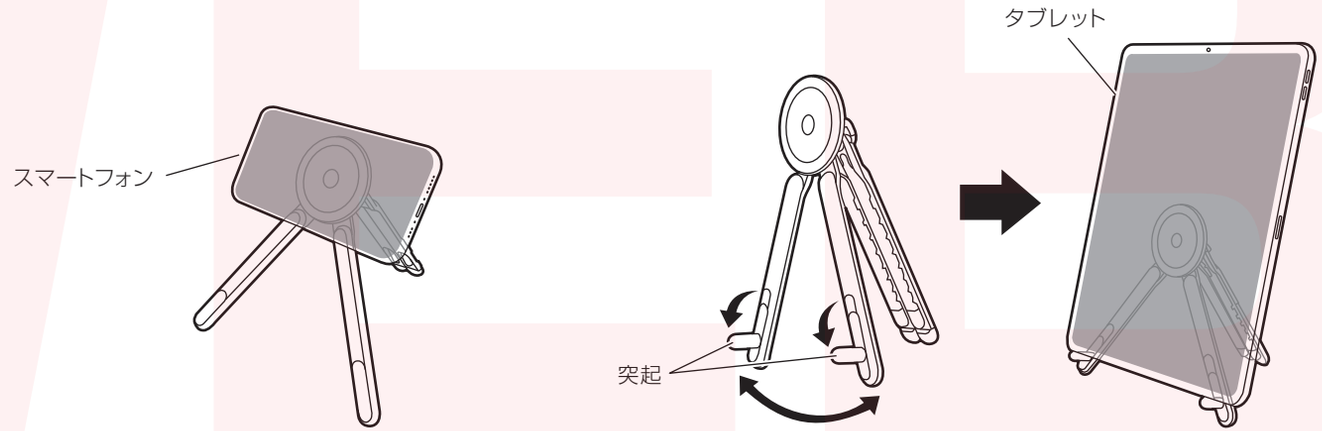

● 使用方法（つづき）

ノートPCスタンドとして使う場合

①水平で安定した場所で、本体の4つの脚をすべて広げ、突起を立てます。
②お好みの角度に調整します。
③本体にノートPCを載せて使用してください。

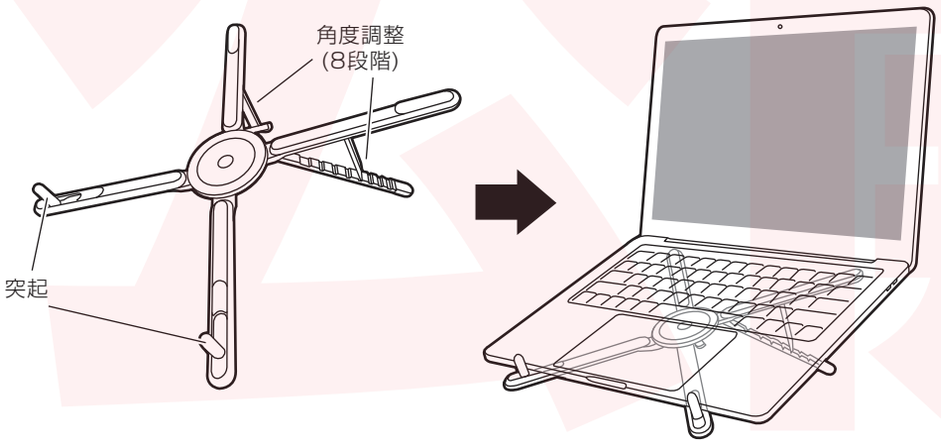

● お手入れ方法

乾いた柔らかい布で乾拭きしてください。

⚠ ※お手入れの際は有機溶剤（ベンジン、シンナー、石油等）、薬品類（漂白剤、消毒液等）、研磨剤は使用しないでください。（変色・変形の原因。）

WEB 専用品