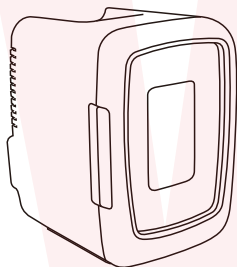


THANKO

Version 1.00.n

取扱説明書

型番: LESEREHBK
LESEREHWH



保証期間: 購入日より12ヶ月

※納品書・レシート等が保証書の代わりとなります。

● ご家庭で使用する際の設置場所について

※本体の背面を塞がず、すき間を開けるように設置してください。排気口・吸気口を塞ぐと冷えない可能性があります。

※室温の高い場所、直射日光の当たる場所などには設置しないでください。室温の高い場所では、庫内温度が上がります。

※ラジオおよびテレビのアンテナ線の近くには設置しないでください。映像や音声にノイズが入る事があります。

※床が丈夫で水平なところに設置してください。

※製品を引きずらないでください。床面を傷つけることがあります。

※家具の中やケースに入れず、風通しの良いところに設置してください。放熱のため空気の流れを必ず確保してください。放熱が悪いと冷却効果が悪くなり、性能が発揮できない場合があります。

※じゅうたんやたたみ、塩化ビニール製の床材の上に設置する場合は下に板などを敷いてください。

● 安全上のご注意 必ずお守りください

ご使用前に「安全上のご注意」をよくお読みの上、必ずお守りください。
※ここに示した項目は、製品を安全に正しくお使い頂き、お使いになる人や他の人々の危害や財産への損害を未然に防止するためのものです。また、危害や損害の大きさと切迫の程度を明示するために、誤った取り扱いをすると生じることが想定される内容を、「警告」「注意」の2つに区分しています。いずれも安全に関する重要な内容ですので、必ず守って下さい。この取扱説明書はお使いになる方がいつでも見ることができるよう、大切に保管してください。

警告 この表示を無視して、誤った取り扱いをすると、人が死亡又は重症を負う可能性が想定される内容を示しています。

- 本体、ACアダプターを水につけたり、水をかけたりしない。(ショート・感電のおそれ)
- ぬれた手で電源プラグ、電源端子の抜き差しをしない。(感電のおそれ)
- 改造や分解をしない。修理技術者以外の人は分解したり、修理をしない。(火災・けがの原因)
- 次のような場所で使用したり保管しない。
 - ・ 屋外や窓際など直射日光のあたる場所・強い光が当たる場所・炎天下の車内など異常に温度が高くなる場所・湿度が高い場所・水が掛かる場所・油煙が当たる場所・ほこりの多い場所・振動の多い場所・引火性・可燃性物質のある場所 (火災・変形・故障の原因)
- 子どもや不慣れな方に使わせたり、乳幼児の手の届くところで使ったり、保管しない。(事故・けがの原因)
- 製品に異常が発生した場合は、すぐに使用を中止する。(製品に異常が発生したまま使用を続けると、発煙・発火・ショート・怪我などの原因)・本体がいつもと違って異常に熱くなったり、焦げ臭いにおいがする・異音が発生する・本体が動作しないなど上記のような場合は、すぐに使用を中止し、電源を切り、お買い上げの販売店またはサポートセンターまでご連絡ください。
- 吸気口・排気口を塞がない。(故障・火災・発火の原因)
- 庫内で電化製品を使用しない。(火災・爆発の原因)
- 揮発性の引火しやすいものを入れない。(引火・爆発の原因)

● 車で使用する際の注意事項

※シガーケーブルは奥まできちんと差し込んでください。きちんと差し込まないと本体差込みプラグが過熱します。

※シガーソケットに差し込んで使用するときは、必ず本体の電源差込み口に接続してください。

※分岐シガーソケットアクセサリを使用したり、タコ足配線にすると、ショートしたり、バッテリーの容量超過による過熱などで、火災になる可能性があります。また故障や破損の原因となります。

※運転の妨げにならない場所に本体(シガーケーブルも含む)を設置してください。

※加速・減速時に本体が動かない(倒れない)ように固定するなどの対策をしてください。

※加速・減速時に庫内内容物が動きドアが開く場合がございますのでご注意ください。

※車の運転中は本体の開閉は行わないでください。(事故の原因)

※エンジンを切ると冷蔵庫の電源も切れ冷保できなくなります。(食品が傷む原因)

車種によってはエンジンを切っても冷蔵庫の電源が切れない場合があります。その際は冷蔵庫の電源を切ってください。(自動車のバッテリー上がりの原因)

注意 この注意に従わずに、誤った取り扱いをすると、人が傷害を負う可能性が想定される内容、または物的損害の発生が想定される内容を示しています。

- 落としたり、ぶつけたりしない。(感電・発火・故障・破損の原因)
- 強い振動や衝撃、無理な力を与えない。(破損・けがの原因)
- お手入れ時、長期間使わない時は電源を切る。(感電・故障の原因)
- 屋内のみで使用する。(故障の原因)
- 本体の隙間にピンや針金など金属物や異物を入れない。(故障の原因)
- 必ず付属のACアダプターを使用する。(故障・発熱・火災の原因)
- 用途目的以外の使用や、取扱説明書の使用方法以外で使用しない。(けが・故障の原因)
- 庫内に水や水を直接入れない。またドライアイスを入れない。(感電・破裂の原因)
- アイスクリュー・冷凍食品・生鮮食品は保存しない。(変質・劣化の原因)
- 市販の蓄冷材(硝安・尿素を含む)を入れない。(蓄冷材がもれ、故障・サビの原因)
- 貯蔵品は無理矢理詰め込まない。(扉を開けた際に中身が倒れ、貯蔵品の破損・けが・故障の原因)
- 保冷中周囲温度が5度以下になるときは、ビン類など割れやすい物はいれない。(ビンの中身が凍りガラスが割れ、けがの原因)
- 生鮮食料品や開封後の飲料等の長期保存をしない。(食品の変質・劣化の原因)
- 医薬品や学術試料は入れない。(温度管理の厳しい物は保存できません)
- 製品の上に不安定なもの、花瓶など水を入れた容器をのせない。(感電・ショート・発火の原因)
- ドアの開け閉めをするときは、ドアが周辺の家具などにぶつからないように注意する。(破損・けがの原因)
- ドアの開け閉めをするときは、指などを挟まないように注意する。(けがの原因)
- 上に乗らない。重いものを載せない。(けがの原因)
- お手入れの際は有機溶剤(ベンジン、シンナー、石油等)、薬品類(

漂白剤、消毒液等)、研磨剤は使用しない。(変形・変色・故障の原因)

- 24V車では使用しない。(発火・故障の原因)
- 風通しの良い場所で使用する。(発火・故障の原因)
- 壁際に設置する際は周囲10cm以上空間を確保する。(発火・故障の原因)
- 横向きや逆さまの状態を設置しない。(発火・故障の原因)
- 水平で平らで丈夫な場所に設置する。(横転の原因)
- 庫内の水分はふき取る。(カビの原因)

ACアダプター・シガーケーブルについて

- ケーブルを交換したり、傷付けたり、加工したり、熱器具に近づけたり、無理に曲げたり、ねじったり、引っ張ったり、重いものを載せたり、束ねたりしない。
 - 傷んだケーブルは絶対に交換、分解、修理、改造をしない。
 - 電源プラグやシガープラグ、本体差込みプラグ、ケーブルが破損した場合は直ちに使用を中止する。
 - 電源プラグ、シガープラグ、本体差込みプラグは根元まで確実に差し込み、傷んだプラグやケーブルは使わない。
 - 持ち運び時や収納時にケーブルを引っ張らない。
 - ケーブルを機器にはさまない、ケーブルを引っ張ったまま使用しない。
 - 電源プラグ、シガープラグ、本体差込みプラグにほこりが溜まっていないか定期的に点検する。
 - 電源プラグ、シガープラグ、本体差込みプラグの差し込みがゆるい時は使用しない。
 - 使用中ケーブルの上に物をのせない。
 - 電源プラグ、シガープラグ、本体差込みプラグの抜き差しは、先端を持って行き、ケーブルは引っ張らない。
- ※使用中電源プラグや、シガープラグ、本体差込みプラグ、ケーブルが異常に熱くなり煙や異音が出るようなときは直ちに使用を中止してください。

使用上のお願い

※記載されている物以外は付属いたしません。※本製品をご利用において生じる事故や荷物破損、けがなど一切の責任は負いかねます。※異常を感じたらご使用をやめてサポートセンターまでご連絡ください。※本製品をご利用において生じる物品の破損は、保証の対象外となります。※ご使用中においてお客様の過失による故障、破損、改造等はサポート保証の対象外となります。※正しく使用されない場合に生じた事故等について弊社の責任は負いかねます。※製品仕様は改善のため予告なく変更する場合があります。そのため説明書記載の内容と異なる場合があります。※本製品は日本販売向けの商品となります。海外でのご利用はサポート外となりますのでご了承ください。

●故障かな?と思ったら



○お問い合わせ・修理をご希望をされる場合
<https://www.thanko.jp/view/page/support>
 にアクセスして、サポートページよりお問い合わせください。
 左の QR コードを読み取ることでアクセスすることができます。

○不具合品のご送付先

ご連絡なく修理品を送付された場合、そのまま返送となります。必ず上記のページからお手続き後、ご送付ください。

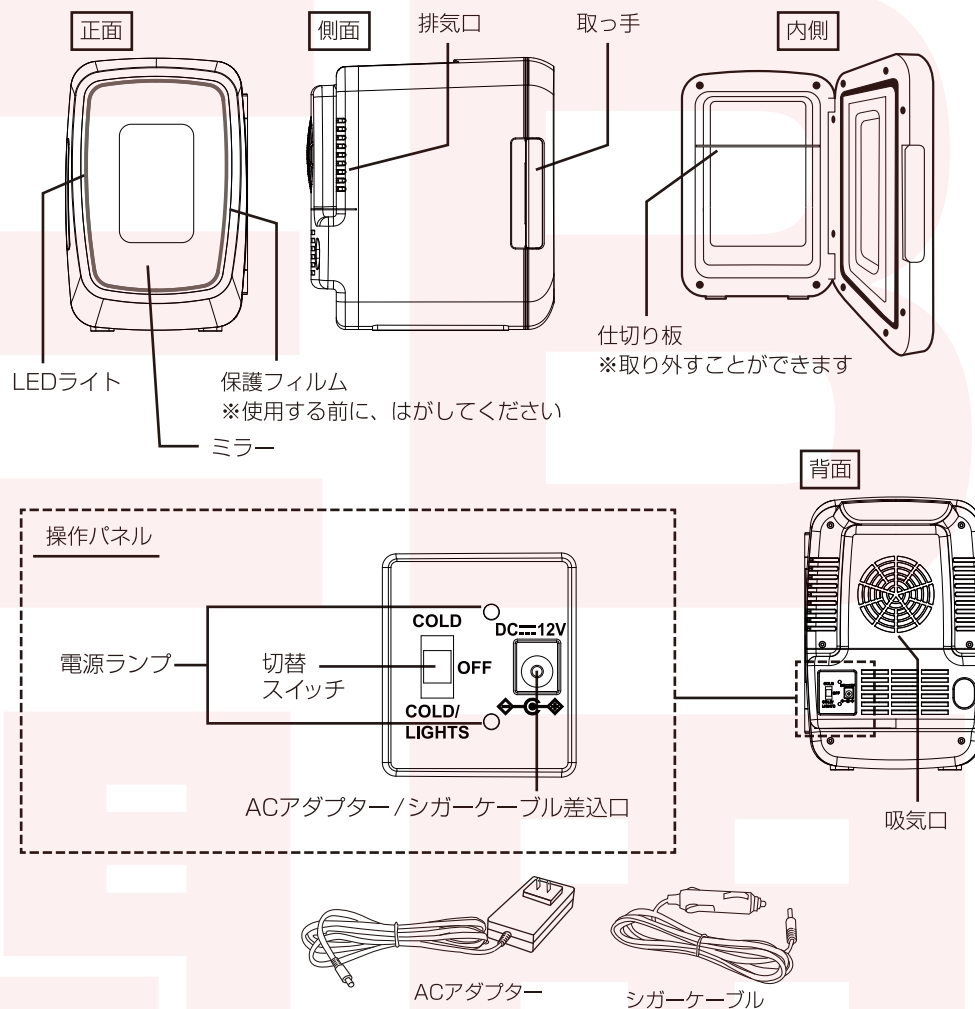
送付先 〒275-0024 千葉県習志野市茜浜 2-3-1
 宛て名 EL 内 サンコーサポート宛
 問い合わせ 03-3526-4328 (月～金 10:00～12:00 13:00～18:00 土日祝日を除く)
 support@thanko.jp (自動返信にて上記URLをご案内します)

◆仕様 ※仕様は予告なく変更する場合がございます。

サイズ	幅180×奥行245×高さ270(mm)
庫内サイズ	幅130×奥行130×高さ200(mm)
重量	約1.6kg
電源	AC100V 50/60Hz または DC12V
消費電力	約40W
庫内温度	平均 約7度 ※設置場所の推奨温度:周囲温度約25℃
庫内容量	4L
冷却方式	ペルチェ素子電子冷却方式
モード	2種類(保冷、保冷/ライト)
運転音	約50dB
ケーブル長	シガーケーブル:約2m ACアダプター:約1.4m
材質	PP プラスチック、金属
内容品	本体、シガーケーブル、ACアダプター、日本語取扱説明書
保証期間	購入日より12ヶ月

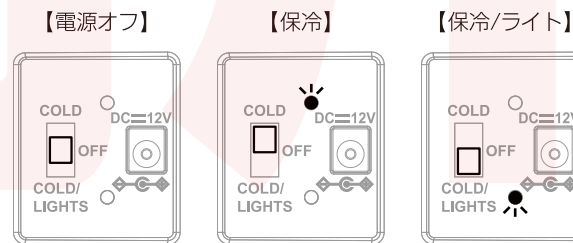
- ※内容品に記載している以外のものは付属しません。
- ※LED ライト部分の交換はできません。
- ※LED にはばらつきがあるため、同一商品でも発光色、明るさが異なる場合があります。
- ※本製品をご利用において生じる物品の破損は、保証の対象外となります。
- ※ご使用中においてのお客様の過失による故障、破損、改造等はサポート保証の対象外となります。
- ※正しく使用されない場合に生じた事故等について弊社での責任は負いかねます。
- ※製品仕様は改善のため予告なく変更する場合があります、そのため説明書記載の内容と異なる場合があります

◆内容品 / 各部名称



◆切替スイッチ

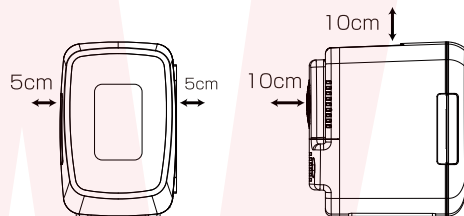
切替スイッチを動かすことで、【電源オフ】・【保冷】・【保冷/ライト】の切り替えができます。



◆使用方法

設置スペース

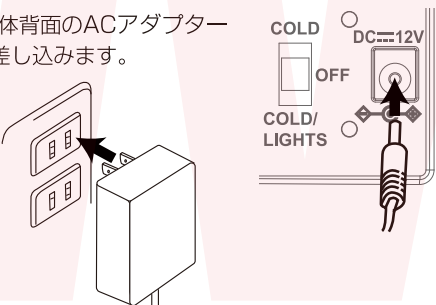
吸気・排気のため、側面5cm、上面、背面10cmそれぞれスペースの空いた場所に設置してください。



ACアダプターを使用する場合

①付属のACアダプターを、本体背面のACアダプター/シガーケーブル差込口に差し込みます。

②電源プラグをコンセントに差し込みます。



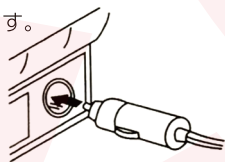
※電源は必ず AC100V をご使用ください。

※ACアダプターの抜き差しは、必ず切替スイッチを【電源オフ】にしてから行ってください。

シガーケーブルを使用する場合

①付属のシガーケーブルを、本体背面のACアダプター/シガーケーブル差込口に差し込みます。

②シガーソケットに差し込みます。



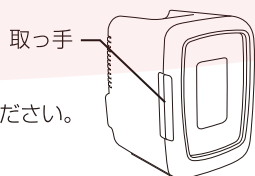
シガーソケット電源で使用する場合、エンジンを止める前に電源プラグを抜いてください。（エンジンを切っても電源が切れない車種があり、接続状態で放置するとバッテリーがあがるおそれがあります。）

※電源は必ず DC12V をご使用ください。

※シガーソケットの抜き差しは、必ず切替スイッチを【電源オフ】にしてから行ってください。

扉の開閉

扉の取っ手を持ち、しっかりと開閉を行ってください。



◆お手入れ方法

⚠ ※本製品は分解・丸洗いでできません。

- ①切替スイッチを【OFF】にして、ACアダプターまたはシガーケーブルを抜きます。
- ②庫内の物を全部取り出します。

■本体

1. 柔らかい布で全体を乾拭きします。
2. 汚れがひどい場合は、ぬるま湯もしくは食器洗い用洗剤を含ませた布で拭いてください。
3. 食器洗い洗剤を使用した場合は、水を含ませた布で拭き取り、さらに乾拭きしてください。

※本体は、絶対に直接水に濡らさないでください。

本体の吸気口・排気口はほこりが付着すると、放熱が悪くなり、保冷機能が低下します。1ヶ月に1度は、掃除機やブラシなどでほこりを取り除いてください。

■仕切り板

水洗いをして、水分をよく拭き取ってください。

※熱湯（60度以上）は使わないでください。

●長期間ご使用にならないとき

- ①本体の切替スイッチを【電源オフ】にして運転を止め、電源プラグを外してください。
- ②庫内の貯蔵品を全部取り出し、庫内を清潔にして水分をよく拭き取ってください。
- ③ドアは少し開けておく、もしくはときどき開けて、庫内の空気を入れ替えてください。

●結露・霜について

結露について

環境温度により庫内に結露が生じます。

定期的に結露を拭き取ることをお勧めします。

結露を放置すると水漏れ、カビの原因となる可能性があります。

霜がついた場合

庫内に霜がついた場合は、次の方法で取り除いてください。

- ①貯蔵物を全部取り出します。
- ②運転スイッチを【電源オフ】にします。
- ③ドアを開けて数時間放置します。本体内のとけた水滴を拭き取ります。

※霜取りは必ず水平な場所で行ってください。

※自動霜取り機能はついていません。

◆ 困った時は

■ 動作しない

・ AC アダプター使用の場合

切替スイッチが【電源オフ】になっていませんか。	スイッチを【保冷】か【保冷 / ライト】にしてください。
AC アダプターの電源プラグがゆるんだり、外れたりしていませんか。	しっかりと差し込んでください。

・ シガーソケット使用の場合

車のエンジンはかかっていますか。	エンジンをかけて使用してください。
車のヒューズが切れていませんか。	ヒューズを確認してください。
シガーソケットに灰やゴミがつかまっていませんか。	灰やゴミを取り除いてください。
スイッチが【電源オフ】になっていませんか。	スイッチを【保冷】か【保冷 / ライト】にしてください。
シガーソケットの分岐アクセサリーを使っていませんか。	電力が不足するため、本製品とソケットは一對一で直接挿してご使用ください。
シガーケーブルがゆるんだり、外れたりしていませんか。	しっかりと差し込んでください。

■ よく冷えない

貯蔵品が詰まって庫内の空気の循環を悪くしていませんか。	詰め込みすぎないようにしてください。
ドアは完全に閉まっていますか。	ドアを完全に閉めてください。
直射日光の当たるところや、火気の近くで使用していませんか。	直射日光の当たるところや、火気の近くでは使用しないでください。
吸気口・排気口を塞いでいませんか。	吸気口・排気口を塞がないでください。
車内で使用の場合にバッテリー電圧が低すぎないですか。	使用状態で電圧が 11V 以下になりますとよく冷えません。
ドアの開閉が多すぎませんか。	ドアの開閉回数を減らしてください。
庫内に霜が付きすぎていませんか。	電源を切り、霜を溶かして水気をよくふきとってください。

■ 動作中に電源が切れる

吸気口・排気口まわりで十分な換気ができていますか	吸気口・排気口を塞がないよう、まわりと間隔を空けて本体を設置してください。
--------------------------	---------------------------------------

◆ リサイクルについて

【廃棄時の注意】

家電リサイクル法により、お客様がご使用済みの冷蔵庫廃棄される場合は、収集・運搬料金、再商品化等料金をお支払いいただき、対象品を販売店や市町村に適正に引き渡す必要があります。

サンコーでのリサイクル対応をご希望の方は下記 QR コードを読み取り、ページをご覧ください

