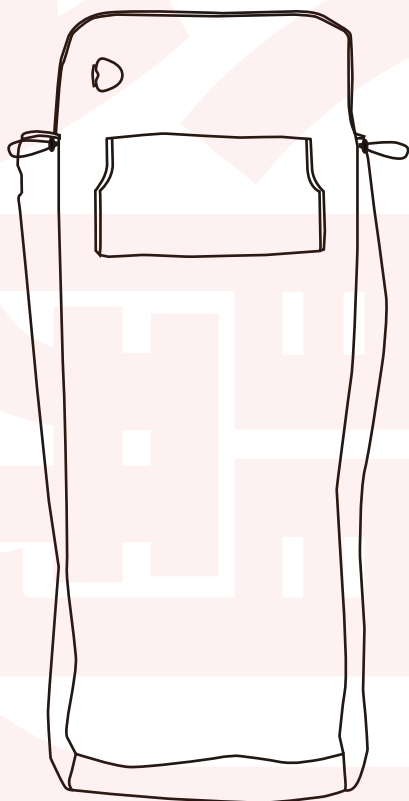


THANKO

型番 : KTTK25CBW

取扱説明書

version1.00 y



安全上のご注意	2～6
各部のなまえ	7
使用方法	8・9
使用後	10
ヒーター位置 / 使用例	11
お手入れ	12
お手入れ (ダニ対策モードについて)	13
故障かな?と思ったら サポートのご案内	14
仕様	15

このたびは本製品をお買い上げいただき、まことにありがとうございます。
この商品を安全に正しくお使いいただくために、お使いになる前に
この取扱説明書をよくお読みになり十分に理解してください。

※重要 お読みになった後は、お手元に置いて保管してください。

家庭用

日本国内専用
Only for use in Japan

保証期間 : 購入日より 12 ヶ月

安全上のご注意

必ずお守りください

お使いになる人や他の人への危害、財産への損害を未然に防止するため、必ずお守りいただくことを説明しています。

お使いになる前にこの取扱説明書をよくお読みになり十分に理解してください。

●表示の説明



危険

取り扱いを誤った場合、発火や火災、低温やけどや熱中症の可能性が想定される内容です。



警告

取り扱いを誤った場合、死亡または重傷を負う可能性が想定される内容です。



注意

取り扱いを誤った場合、傷害を負う、または物的損害が発生することが想定される内容です。

●お守りいただく内容を、次の区分で説明しています。



禁止（してはいけない内容）



強制（実行しなくてはならない内容）を示します。

- ・火災、感電、けがなどの事故を未然に防ぐために、「安全上のご注意」を必ず守ってください。
- ・ご使用前に、この「安全上のご注意」全てをよくお読みのうえ、正しく使用してください。
- ・お読みになった後は、お使いになる方がいつでも見られるところに必ず保管してください。
- ・他の人に貸し出す場合は、いっしょに取扱説明書もお渡しください。

△危険 発火や火災の原因



- ・敷毛布としての使用や、折り重ねたり踏んで使用しない。
- ・折り重ねた使用や、人や物を載せて使用しない。

△危険 低温やけどや熱中症のおそれ



高温のモードで長時間使用しない
※低温やけどや熱中症を引き起こすおそれがあります。



就寝時に使用しない
※低温やけどや脱水症状を引き起こすおそれがあります。



3歳未満のお子様には、本製品を使用しない
※低温やけどや脱水症状を引き起こすおそれがあります。



次のような方が使用する際は周りの方が十分注意してください。

お年寄り、ご病気、自分で温度調節ができない方、皮膚感覚の弱い方、飲酒をされた方、疲労の激しい方、風邪薬など眠気を誘う薬を服用された方
※40度～50度でも同じ箇所を温めると、低温やけどになるおそれがあります。



時々体を動かしてください。
※低温やけどや熱中症を引き起こすおそれがあります。

安全上のご注意

必ずお守りください

⚠ 警告



改造や分解をしない。修理技術者以外
の人は分解したり、修理をしない

火災・感電・けがの原因。
故障の際は弊社サポートまでご相談ください。



子供や操作に不慣れな人だけで使わせな
い。幼児の手の届くところで使用、保管
しない
やけど・感電・けがの原因。



電源コードは破損したまま使用しない、
電源コードを傷つけない

束ねない、無理に曲げない、傷つけない、加工しない、
重いものを載せない、挟み込まない、引っ張らない、
ねじらない、電源コードを持って抜かない
(感電・漏電・火災の原因)



取扱説明書に記載されている用途以外には
使わない
けがの原因。



電源コードが傷んでいたり、コンセントの差
し込みが緩いときは使用しない
感電・ショート・発火の原因。



電源プラグ・ソケットを舐めさせない
感電・けがの原因。



人以外のペットなどに使用しない。
損害・事故・火災の原因。



ナフタリン等の防虫剤を使用して保存
しない
損害・事故・火災の原因。



水まわり、風呂場など水のかかる場所では
使用しない
ショート・感電・火災の原因。



AC100V 以外では使わない
感電・漏電・火災の原因。



長時間同じ部位を温めない
低温やけどの原因。比較的低い温度でも長時間
皮膚の同じところに接触すると、低温やけどを
起こすおそれがありますので十分ご注意ください。



ぬれた手で、電源プラグやソケットの抜
き差しをしない
感電・けがの原因。



電源コードを水につけたり、水をかけたり、
丸洗いしない
ショート・感電・火災・故障の原因。



電源プラグ・ソケットは根本まで確実
に差し込む
火災・感電の原因。



電源プラグや取り付け面に付着したほ
こりは拭き取る
火災・感電の原因。



使用後は電源をオフにし、電源プラグ
をコンセントから抜く
過熱・火災の原因。



電源プラグを抜くときは、必ず電源プラグ
を持って引き抜く
感電・発火・の原因。



お手入れの際は必ず電源プラグをコンセ
ントから抜いて行う
感電・発火・故障の原因。



洗濯物などの乾燥に使用しない
故障・火災の原因。

安全上のご注意

必ずお守りください

⚠ 警告



発熱体を傷めない
・本体にピンや針を突き刺さない
・刃物で傷つけない
・硬くて重いものを載せない
故障・火災・感電の原因。



洗濯時以外にコネクターを水につけたり、水をかけたりしない
感電・ショート・発火の原因。



ホットカーベットなど他の暖房器具と併用しない
やけど・故障・火災の原因。



この製品は医療用や治療用ではありません
けがの原因。



次の方は医師と相談してご利用ください

- ・アレルギー体質の方
- ・温度感覚喪失が認められる方
- ・皮膚知覚障害、または皮膚に異常のある方
- ・交通事故などによる後遺症がある方
- ・使用部位に病気のある方、またはあった方
- ・使用部位の手術を行った方
- ・体内植込み型医療電気機器を使用の方
- ・糖尿病などによる高度な末梢循環障害による知覚障害のある方



異常・故障時にはただちに使用を中止し、電源プラグを抜く

- ・異常な音やこげ臭いにおいがする
 - ・電源コードを動かすと通電したり、しなかったりする
 - ・電源プラグや電源コードが異常に熱い
 - ・本体や操作部が異常に熱い
 - ・ヒーター線が重なったり、ねじれができた
- 発火・発煙・感電の原因。

⚠ 注意



次のような場所で使用したり保管したりしない

- ・直射日光のあたる場所
 - ・浴室などの湿気の多い場所
 - ・高温になる場所
 - ・水気の近く
 - ・ほこりが多い場所
 - ・振動の多い場所
 - ・発熱機器や火気の近く
 - ・凸凹な場所や段差のある場所
- 火災・感電・故障の原因



リモコンや携帯電話などの電子機器を使用中の本体内や温度の高い箇所に置かない
故障・火災の原因。



有機溶剤や可燃性ガスの近くで使用しない

爆発・火災の原因。



お手入れは冷めてから行う
やけどの原因。



本製品の使用によって、強い刺激や肌に湿疹、発赤、痒みなどの異常を感じたときは、ただちに使用を中止し医師に相談してください

事故、肌トラブル、体調不良の原因。



湿っていたり、ぬれている場合は使用しない
感電・けがや故障の原因。

安全上のご注意

必ずお守りください

⚠ 注意



お子様が本製品で遊ばないように監視してください

けがの原因。



3 歳以上 8 歳未満のお子様は、保護者の監視の下、温度設定を常に最低にした状態で使用してください

けが・やけどの原因。



親または保護者によって温度設定され、子供が操作方法について十分理解できていない限り、3 歳以上の幼児は使用しないでください

けが・やけどの原因。



本製品を頻繁に検査して摩耗や損傷の痕跡がないか確認して使用してください

けが・やけどの原因。



本製品は、身体的、精神的な能力が低下している方が使用することを意図しておりません

身体的、感覚的・精神的な能力が低下している人がご使用になる場合は、安全管理のできる方の監視の下で使用ください。



本製品を保管する際は、製品が冷めてから折りたたんでください

故障の原因。



保管の際に本製品の上にものを置いてしわにならないようにしてください

故障の原因。



本製品のコード及びコントローラーを正しい位置に置いてください

けがの原因。

⚠ ご注意

●しわにならないよう、1 日 1 回本体を広げ直してください。

●本体を折りたたんで使用しないでください。

●コントローラーに水をかけないでください。

●コントローラーに重いものを載せたり、強い衝撃を与えたりしないでください。

●コントローラーや電源コードと製品の生地が重なった状態で使用しないでください。

●電源コード（電源プラグ・ソケットを含む）をぬらさないでください。

●電源がオンの状態で、製品の生地や電源コードををぬらさないでください。

●電源がオンの状態で、製品の生地を重ねたまま長時間放置しないでください。

●ヒーター部、コード部をぬらさないでください。

●就寝時など、布団の上や中で使用しないでください。

●前後逆にして使用しないでください。

安全上のご注意

必ずお守りください

⚠ 注意



【低温やけどについて】

●低温やけどは、体温より高い温度の発熱体を体に長時間当てていると、紅斑、水疱などの症状を起こすやけどのことです。自覚症状を伴わずに低温やけどになる場合もありますのでご注意ください。



【低温やけど防止のために】

- 熱すぎると感じた場合や、肌に異常が見られる場合は、すぐに使用を中止してください。
- 就寝時は使用しないでください。
- 素肌に直接使用せず、他の衣類の上から使用してください。
- 高い温度設定で長時間使用しないでください。
- 長時間使用する時は体調不良や低温やけど防止のため、設定温度を『弱』に設定してください。

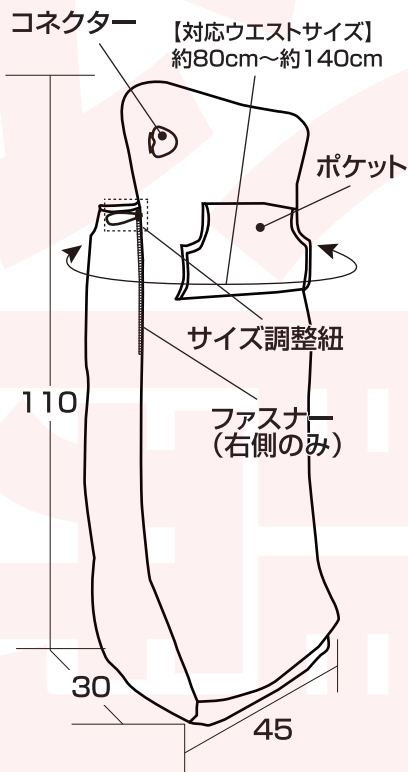


【安全にお使いいただくために】

- 本製品に摩耗や損傷がないか頻繁に検査してください。損傷等があった場合や機器を誤って使用していた場合、または機器が機能しない場合は再度電源を入れず、サポートにご連絡ください。
- 本製品のコード及びコントローラーは、正しい位置に置いてください。そのまま、放置されますと絡まったり、首を締め付けられたり、つまづいたり、踏んだりする危険性があります。使用する際に気をつけて配置してください。

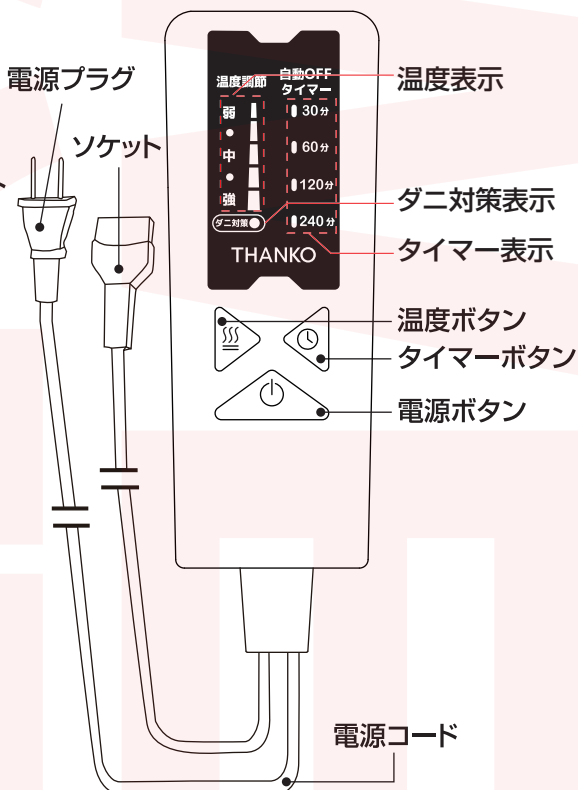
各部のなまえ

本体



(単位:cm)

コントローラー付電源コード

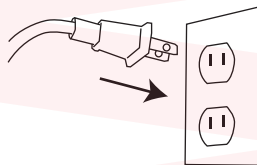


※定格ラベルが記載された付属のコントローラー以外は使用しないでください。

使用方法

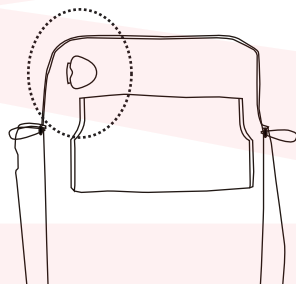
1

電源プラグをコンセントに差し込みます。



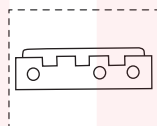
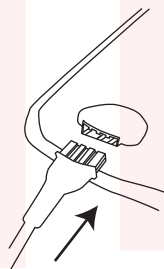
2

本体の右図の位置に、コネクターがあります。



3

コネクターにソケットを差し込みます。



※ソケットの突起がある方を上にし、接続してください

4

コントローラーの電源ボタンを押すと電源が入ります。

温度表示が弱・中、タイマー表示が240の状態
で、自動的に起動します。



※電源が入った状態でコネクターが抜けない
ようにお気をつけください。



使用方法

5

温度を設定する

お好みの温度に設定するために、温度ボタンを押します。

1度押すと温度の段階が1つ上がり、該当する温度の表示が点灯します。

※通常使用する際はダニ対策は、使用しないでください。低温やけどのおそれがあります。

タイマーを設定する

自動オフ時間を設定するために、タイマーボタンを押します。

1度押すとタイマーの段階が1つ上がり、該当するタイマーの表示が点灯します。

※タイマーをオフにすることはできません。

【温度表示】

表示	温度
弱	約36度
弱・中	約39度
中	約42度
中・強	約45度
強	約48度
ダニ対策	約53度

【タイマー表示】

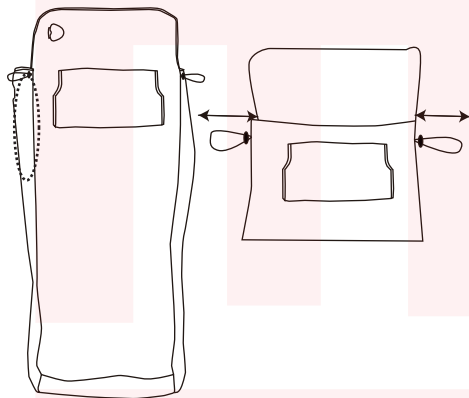
表示	タイマー
30	30分
60	60分
120	120分
240	240分

6

装着する

両サイドのサイズ調整紐を緩め、本体の右図の位置にあるファスナーを開き、本体に脚を入れます。

脚を入れたらファスナーを締めて装着します。



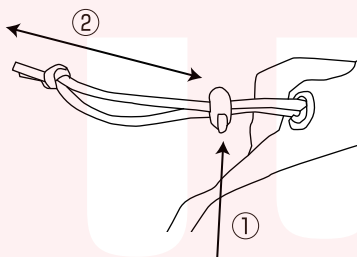
7

サイズ調整紐で調整

両サイドにあるサイズ調整紐で体型に合わせて調整します。

①ロックを押し込みながら

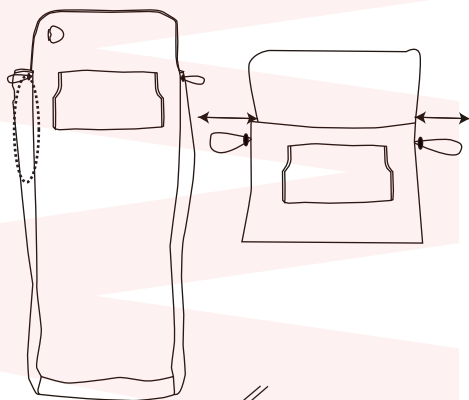
②紐をひっぱりたり緩めたりして調整してください。



使用後

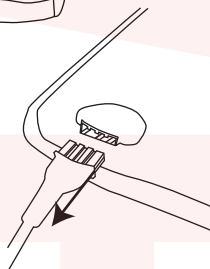
1

両サイドにあるサイズ調整紐で緩め、ファスナーを開けて脱ぎます。



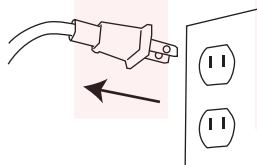
2

電源ボタンを押し、電源を切ったことを確認したら、コネクターからソケットを取り外します。



3

電源プラグをコンセントから抜きます。



ヒーター位置/使用例




ヒーター位置は本体前面と、底面にあります。



【使用上の注意】

- ・本製品は起毛素材です。素材の特性上、使用初期には脱毛が見られる場合がございます。あらかじめご了承ください。
- ・ほこりなどが付着した場合は粘着テープなどを使用せず、ブラシなどで丁寧に取り除いてください。
- ・使用時の摩擦（特に湿った状態）により、色移りする場合がございます。



ポケットに手を入れて、暖をとることができます。



底面の切れ目を開くと、足を出すことができます。



※断線のおそれがありますので、コネクターや電源プラグを接続したまま歩き回るのはおやめください。


お手入れ

本体

必ずコントローラーを外し、手洗いをしてください。

手洗いは形を整え、日陰でぬれつき干しをしてください。

※右記の表示にあった洗濯を行ってください。



	液温は 40℃を限度とし、手洗いができる
	塩素系及び酸素系漂白剤の使用禁止
	タンブル乾燥禁止
	アイロン仕上げ禁止
	ドライクリーニング禁止
	ウェットクリーニング禁止



※お手入れ前に、必ずコントローラーを外してください。

※洗剤は、中性洗剤を使用してください。

※洗剤は、蛍光漂白剤の入っていない洗剤を使用してください。

※他の物と一緒に洗わないでください。色移りの原因になります。

※洗濯後は完全に乾いたことを確認してからご使用ください。故障や感電の原因となります。

※乾燥後、コネクターに水滴やごみ、異物などがないことを確認してからご使用ください。

※長期使用しない場合は、直射日光を避け、湿気の少ないところで保管してください。

※絞ったり、脱水機や乾燥機の使用はおやめください。ヒーター線のねじれの原因となります。

※干す際は、ヒーター線がねじれたり近接しないように、しわを伸ばしてから干してください。

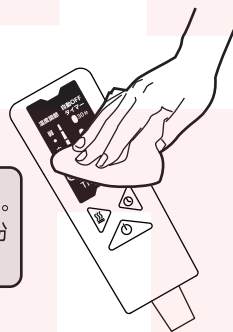
コントローラー

乾いた布で拭いてください。



※電化製品のため、ぬれた布や洗剤を含んだ布は使用しないでください。

※シンナーやベンジン、アルコール、灯油などの溶剤や薬品類、磨き粉や金属たわしなどは使用しないでください。



お手入れ ダニ対策モードについて

1

コントローラーを本体と電源に接続したまま、本体を折りたたみます。

2

折りたたんだ本体をビニール袋（家庭用ゴミ袋等）に入れ、袋の開口部を閉じます。

3

本体をビニール袋に入れたまま布団に挟み、コントローラーの温度ボタンで「ダニ対策」にしてタイマーを120分に設定します。

※ビニール袋に入れたまま長時間通電させないでください。発火の原因となります。

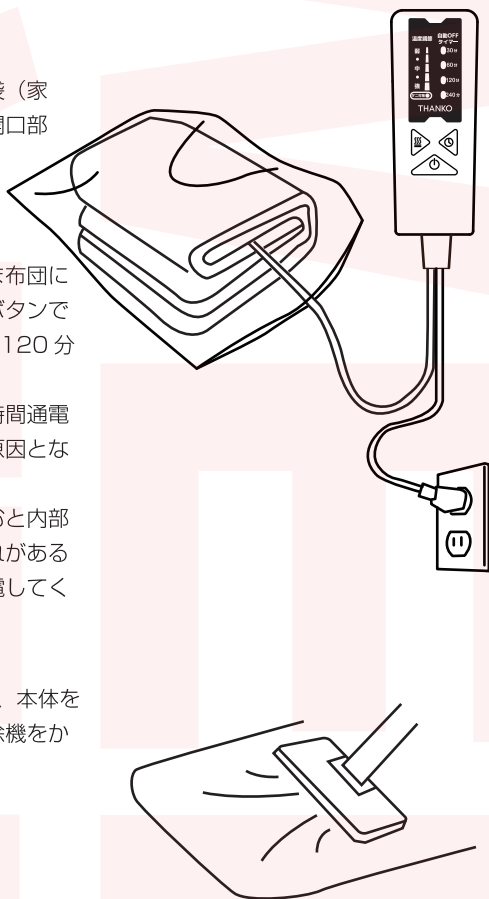
※本体布以外の固いもので挟むと内部のヒーター線を傷つけるおそれがあるので、必ず本体布で挟んで通電してください。

4

120分経過したら電源を切り、本体をビニール袋から取り出して掃除機をかけます。

5

風通しのいいところで自然乾燥させてください。



●その他のダニ対策

- ・ 布団・本体のダニ繁殖防止のため、自然乾燥させたり、掃除機をかける。
- ・ 本体は、フケやほこりなどを取り除くため、シーズン初めや終わりに必ず手洗いする。

故障かな?と思ったら

使用中に異常が生じた場合は、修理を依頼される前に本説明書をよくお読みのうえ、以下の点を確認してください。

症状	考えられる原因	処置
温度表示の弱が点滅し、作動しない。	コネクターにソケットが確実に差し込まれていないことによる通電エラーが起きている。	コネクターにソケットを確実に差し込んでください。
タイマー表示の 120 が点滅し、作動しない。	AC100V 以外で使用したことによる電圧異常エラーが起きている。	AC100V で使用してください。

サポートのご案内

お問合せ・修理をご希望される場合

<https://www.thanko.jp/view/page/support>
にアクセスして、サポートページよりお問い合わせください。

QR コードを読み取ることでアクセスすることができます。



不具合品のご送付先

ご連絡なく修理品を送付された場合、そのまま返送となります。必ず上記のページからお手続き後、ご送付ください。

〒275-0024 千葉県習志野市茜浜 2-3-1
EL 内 サンコーサポート宛

TEL 03-3526-4328

(月～金 10:00～12:00 13:00～18:00 土日祝日を除く)

お問合せメールアドレス :support@thanko.jp (自動返信にて上記 URL をご案内します)

仕様

本体サイズ	幅 45× 奥行 30× 高さ 110(cm)
コントローラーサイズ	幅 5× 奥行 2× 高さ 15(cm)
本体重量	約 2kg
コントローラー重量	約 190g (電源コードの重さを含む)
電源	AC100V 50/60Hz
消費電力	約 5.5W
タイマー	4段階 (30 分 / 60 分 / 120 分 / 240 分)
モード	温度 6 段階 (弱 : 約 36 度 / 弱・中 : 約 39 度 / 中 : 約 42 度 / 中・強 : 約 45 度 / 強 : 約 48 度 / ダニ対策 : 約 53 度)
材質	本体 : ポリエステル 100% コントローラー : ABS
安全装置	温度ヒューズ
コード長	電源プラグ部分からコントローラーまでの長さ : 約 1.4m コントローラーから本体ソケットまでの長さ : 約 0.7m 全長 : 約 2.3m
セット内容	本体、コントローラー付電源コード、収納袋、日本語取扱説明書
保証期間	購入日より 12 ヶ月

※記載されている物以外は付属しません。

※本製品を使用して生じる物品の破損は、サポート保証の対象外となります。

※異常を感じたら直ちに使用をやめてサポートまでご連絡ください。

※お客様の過失による故障、破損、改造等はサポート保証の対象外となります。

※誤った使用方法で生じた事故等について、弊社では責任は負いかねます。

※本書の著作権は弊社に帰属し、内容の一部または全部を無断に転載することを禁じます。

※仕様は改善のため予告無く変更する場合があります。

※製品の加工特性上、多少サイズ感が異なる場合があります。不良ではありませんので、返品交換等の対応はお受けすることができません。予めご了承ください。

販売元 **THANKO**

〒101-0021 東京都千代田区外神田1-8-13
NREG秋葉原ビル 4階 サンコー株式会社

TEL:03-3526-4328

FAX:03-3526-4329

※不具合品のご送付先は別の住所となります。