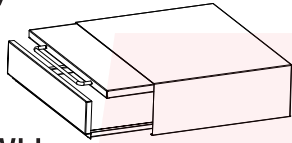


# THANKO

Version 1.00.shi

## 取扱説明書

型番: KTEXTASWH



### 保証期間: 購入日より12ヶ月

※納品書・レシート等が保証書の代わりとなります。

## 安全上のご注意 必ずお守りください

お使いになる人や他の人への危害、財産への損害を未然に防止するため、必ずお守りいただくことを説明しています。お使いになる前にこの取扱説明書をよくお読みになり十分に理解してください。

### ●表示の説明



**注意** 取り扱いを誤った場合、傷害を負う、または物的損害が発生することが想定される内容です。

### ●お守りいただく内容を、次の区分で説明しています。



**禁止** (してはいけない内容) を示します。



**強制** (実行しなくてはならない内容) を示します。

- ・けがなどの事故を未然に防ぐために、「安全上のご注意」を必ず守ってください。
- ・ご使用前に、この「安全上のご注意」全てをよくお読みの方、正しく使用してください。
- ・お読みになった後は、お使いになる方がいつでも見られるところに必ず保管してください。
- ・他の人に貸し出す場合は、一緒に取扱説明書もお渡しください。

## ⚠ 注意

子どもだけで使わせたり、小さなお子様やペットの手の届くところで使用・保管しない  
けがの原因。

落としたり、衝撃を加えたりしない  
破損の原因。

取扱説明書に記載されている用途以外には使わない  
けが・破損の原因。

お手入れの際は有機溶剤（ベンジン、シンナー、石油等）、薬品類（漂白剤、消毒液等）、研磨剤は使用しない  
ひび割れ・変色・劣化の原因。

次のような場所で使用・保管をしない

- ・直射日光の当たる場所
  - ・浴室などの湿気の高い場所
  - ・水気の多い場所
  - ・振動の多い場所
  - ・発熱機器・火気の近く
- 変形・変色・火災・やけど・カビ・ダニの原因。

スプレーなどの殺虫剤をかけたり、油、薬品を使う場所で使用しない  
変質・破損の原因。

耐荷重以上のものは載せない  
変質・破損の原因。

本体にぶら下がったり、寄りかかったり、飛び乗ったり、座ったり、余分な力や急激な力を加えたりしない。また、手すり代わりに使用しない  
本体が転倒し、けが・破損の原因。

スライドテーブルの端面やねじ穴の周囲には触れない  
けがの原因。

貴重品や壊れやすいものを載せない  
物品の落下・破損の原因。

本体にものを載せたり、中にものを入れたりしている状態でねじなどを緩めない  
本体が転倒し、けが・破損の原因。

天板に傷がつくようなものは載せない  
錆の原因。

天板に水分を含んだもの（観葉植物等）または水を使用するもの（加湿器等）は載せない  
錆の原因。

## ⚠ 注意

きちんと各部の組み立てができていることを確かめてから使用し、定期的を確認する  
本体が転倒し、けが・破損の原因。

棚の上にものを置くときは、荷重が一部に集中しないように均等に載せる  
本体の変形・けが・破損の原因。

全体のぐらつきやたわみが大きくなる場合は、載せるものの量を減らす  
破損の原因。

組み立ては、必ず安定した平らな場所で行う  
本体が転倒し、けが・破損の原因。

組み立て時は、厚手の布や梱包の段ボールなどを敷いて行う  
床や壁が傷付く原因。

平面で水平・頑丈な場所に設置し、使用する  
転倒・けが・破損の原因。

必ず天板に10kg以上のものが載った状態で引き出しを使用する  
何も載っていない状態で引き出しやスライドテーブルを使用した場合、本体が転倒し、けが・破損の原因。

移動の際は載せているものや入れているものを全て除いてから、引きずったりせず本体をしっかり持って移動する  
落下・転倒し、けがや破損の原因。

※本製品をご利用において生じる物品の破損は、補償の対象外となります。  
※小さなお子様の手が届くところで保管、使用しないでください。  
※異常を感じたらご使用をやめてサポートセンターまでご連絡ください。  
※ご使用中においてのお客様の過失による故障、破損、改造等はサポート保証の対象外となります。  
※正しく使用されない場合に生じた事故等について弊社での責任は負いかねます。  
※仕様は改善のため予告無く変更する場合があります。  
※本製品は日本販売向けの商品となります。海外でのご利用はサポート保証の対象外となりますのでご了承ください。

## ●故障かな?と思ったら



○お問い合わせ・修理をご希望をされる場合  
<https://www.thanko.jp/view/page/support>  
にアクセスして、サポートページよりお問い合わせください。  
左のQRコードを読み取ることもアクセスすることができます。

### ○不具合品のご送付先

ご連絡なく修理品を送付された場合、そのまま返送となります。必ず上記のページからお手続き後、ご送付ください。

送付先 〒275-0024 チバケン ナラシノシ アカネハマ 千葉県習志野市茜浜 2-3-1  
宛て名 EL 内 サンコーサポート宛  
問い合わせ 03-3526-4328 (月～金 10:00～12:00 13:00～18:00 土日祝日を除く)  
support@thanko.jp (自動返信にて上記URLをご案内します)

## ◆仕様 ※仕様は予告なく変更する場合がございます。

サイズ	幅450×奥行370×高さ135 (mm)※取っ手除く
スライドテーブルサイズ	幅442×奥行250 (mm)※最大使用可能範囲
引き出しサイズ	幅410×奥行340×高さ90(mm)※最大使用可能範囲
重量	約6.5kg
耐荷重	天板：20kg(静荷重) スライドテーブル/引き出し：各5kg(静荷重)
耐熱温度	約100℃
材質	本体：SPCC(冷間圧延板) 取っ手：ステンレス 塗装：エポキシ樹脂
セット内容	本体、取っ手、ねじ×2、プラスドライバー、日本語取扱説明書
保証期間	購入日より12ヶ月


## ◆ご使用時の注意

### 必ず天板に家電等を載せた状態でご使用ください。

天板上に重量物が無い状態でスライドテーブルにものを載せると、本体が傾いて転倒する恐れがあります。  
必ず、電子レンジ等の家電もしくは10kg以上の重量物を天板に置いた状態でご使用ください。

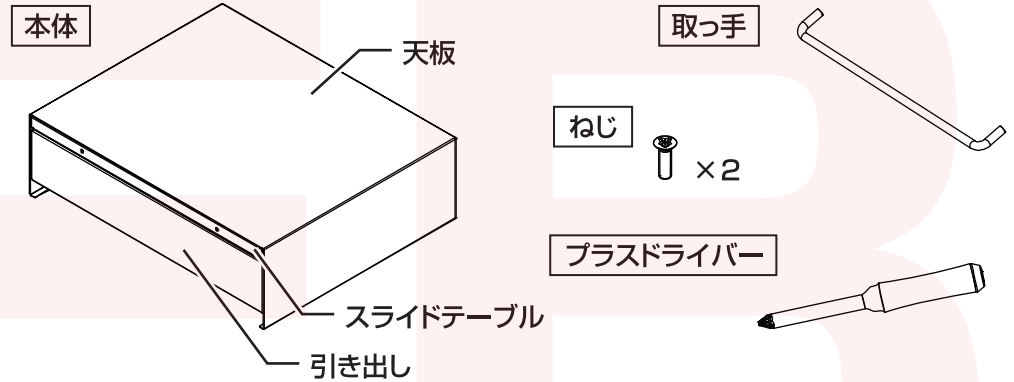
※スライドテーブル、引き出しに重量物を載せる場合は本体が傾かないか必ず確認を行ってください。本体が傾く場合は天板に重量物を追加するか、スライドテーブル、引き出しに載せる重量物を減らしてください。

※スライドテーブル、引き出しはゆっくりと開閉してください。内容物が落下する原因となります。



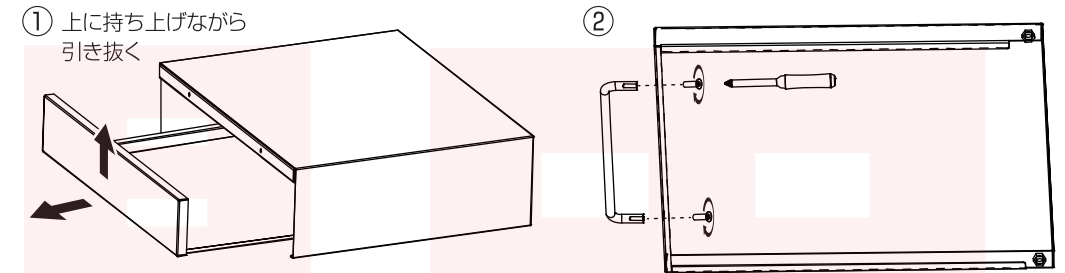
## ◆セット内容 / 各部名称

組み立て前にすべてそろっているか確認してください。



## ◆組み立て方法

- ①本体から引き出しを取り外し、本体を裏返します。
- ②本体の裏側から、スライドテーブルに取っ手を取り付けます。  
付属のねじとプラスドライバーを使用して、下図の通り取り付けてください。



- ③①を逆の手順で行い、引き出しを本体に取り付けいたら、組み立て完成です。

## ◆お手入れ方法

通常は乾いた布などで拭いてください。  
汚れが目立つ場合は、薄めた台所用洗剤に浸した布を使用して拭いてください。汚れを拭き取ったら、乾いた布でもう一度拭き取ってください。

⚠ お手入れの際は有機溶剤（ベンジン、シンナー、石油等）、薬品類（漂白剤、消毒液等）、研磨剤は使用しない。  
ひび割れ・感電・引火のおそれ。