

● 安全上のご注意 必ずお守りください

ご使用前に「安全上のご注意」をよくお読みの上、必ずお守りください。

※ここに示した項目は、製品を安全に正しくお使い頂き、お使いになる人々への危害や財産への損害を未然に防止するためのものです。また、危害や損害の大きさと切迫の程度を明示するために、誤った取り扱いをすると生じることが想定される内容を、「警告」「注意」の2つに区分しています。いずれも安全に関する重要な内容ですので、必ず守って下さい。

▲ 警告 この表示を無視して、誤った取り扱いをすると、人が死亡又は重症を負う可能性が想定される内容を示しています。

●製品に異常が発生した場合は、すぐに使用を中止する。(製品に異常が発生したまま使用を続けると、発煙・発火・感電・漏電・ショート・怪我などの原因)・電源コードや電源プラグがふくれるなど、変形、変色、損傷している・電源コードの一部や電源プラグがいつもより熱い・電源コードを動かさずと通電したりしなかったりする・本体がいつもと違って異常に熱くなったり、焦げ臭いにおいがする・本体が動作しない など上記のような場合は、すぐに使用を中止し、電源プラグをコンセントから抜いて、お買い上げの販売店またはサポートセンターまでご連絡ください。●電源コードを傷つけたり、破損させたり、加工したり、無理に曲げたり、引っ張ったり、ねじったり、束ねて使用しないでください。また重い物を載せて使用しないでください。(電源コードが破損し、火災・感電の原因)●電源コードや本体が欠けたり、ひびが入った場合は使用しない。(感電・ショート・発火の原因)●ぬれた手でケーブルの抜き差しをしないでください。(感電の原因)●電源プラグは確実に根元まで差し込んでください。(感電・発火・故障の原因)●電源プラグの刃および刃の取り付け面に付着したホコリはふき取ってください。(火災・感電の原因)●改造や分解をしないでください。修理技術者以外の人は分解したり修理しないでください。(火災・感電・怪我の原因)●本体を水につけたり、かけたり、洗めたりしないでください。(ショート・感電・故障の原因)●本体のすき間にピンや針金などの金属物等の異物を入れないでください。(ショート・感電・故障の原因)●強い衝撃を与えたり、本体を投げつけたりしないでください。(感電・怪我の原因)●引火性のあるものや火気の近くで使用しないでください。(火災・感電の原因)●高温になる場所で保管しないでください。(変形・変色の原因)●屋外で使用しないでください。(火災の原因)●水まわり、風呂場など湿気の多い場所では使用しない。(火災・感電の原因)●直射日光のあたる場所や湯気のあたる場所、ホコリが多い場所では使用しない。(感電・ショート・発火の原因)

▲ 注意 誤った取り扱いをすると、人が傷害を負う可能性および物的損害の発生が想定される内容を示しています。

●使用しないときは電源プラグをコンセントから抜いてください。(絶縁劣化による感電・火災の原因)●電源プラグを抜くときは、コードを持たずに必ず電源プラグを持って抜いてください。(コードの破損・感電・ショート・火災の原因)●落としたり強い衝撃を与えないでください。(破損の原因)●用途目的以外の使用や、取扱説明書の使用方法以外で使用しないでください。(怪我や故障の原因)●犬や猫などのペットの飼育用には使用しない。(ペットが本体やコードを傷め、火災の原因)●アイロン台として使用したり、他の加熱物を置かないでください。(熱で本体を傷め、発火の原因)●スプー缶などを本体の上や近くに置かないでください。(熱でスプー缶の圧が上がり火災の原因)●耐荷重以上の重い物を載せないでください。(破損・故障の原因)●座布団などの保温性のよい物を長時間同じ場所に載せないでください。(変色の原因)●耐熱性のないものの近くで使用しないでください。(変色・変質・変質の原因)●使用中や使用後しばらくはヒーター部に触れないでください。(火傷のおそれ)●お手入れや持ち運び時や保管の際は、本体のヒーター部が冷めてから行ってください。(火傷・火災の原因)●お手入れの際は洗剤やシンナー、ベンジン、アルコール、磨き粉などは使わないでください。(変形・変色・故障の原因)●本体使用時は、不安定なところで使用しないでください。(火災・故障の原因)●使用中に本体を持ち運ばないでください。(火傷・怪我の原因)●革、合皮、ビニール等の靴やブーツを乾燥しないでください。(火傷・変質・変質の原因)●革製品の衣類、漂白剤が付着したもの、日干し、陰干しの指示のあるものは乾燥しないでください。(変形・変質・痛みの原因)●脱水されていないもの、また脱水が不十分で水滴が落ちるようなものは乾燥させないでください。(ショート・感電・故障の原因)

取扱説明書

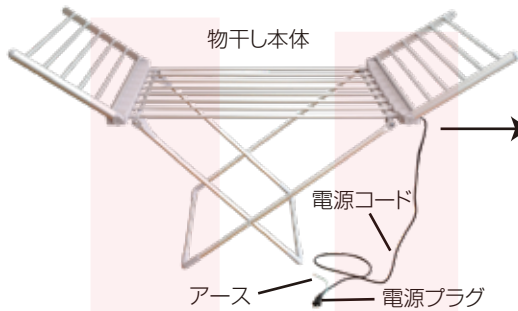
型番:HE-HLS21W



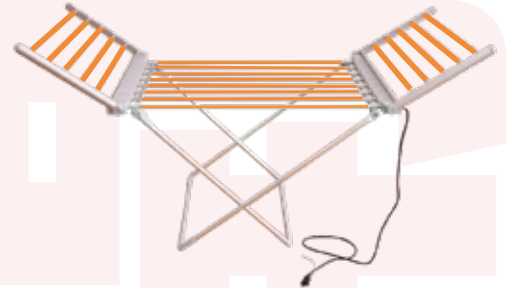
保証期間: 購入日より12ヶ月

※納品書・レシート等が保証書の代わりとなります。

● 各部名称



18本のポール部分にそれぞれヒーターが内蔵されています



● 組立


組立は広い場所で行ってください。本製品は片方の脚を開いて使用します。指や手を挟まないように注意して行ってください。



①本体を電源コードがある方を上にして立てます。



②下にある方の脚をスライドさせます。



このバーを下にスライドさせます。



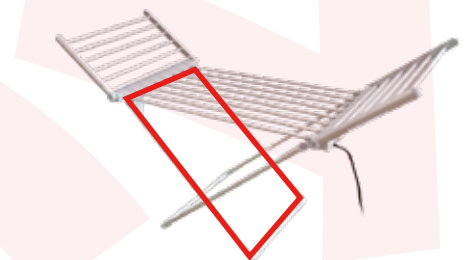
両手を使って、平行にスライドさせてください。



③端までスライドさせて立たせてください。



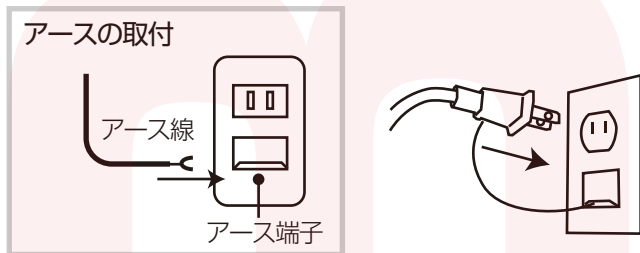
④両端をひらけば組立完成です。



赤い部分が開く脚になります。

● 使い方

①アース設置は必須ではありませんが、安全にご使用いただくために取り付けることを推奨いたします。接地抵抗値 100Ω以下であることを確認してください。電源スイッチが【O】側にあることを確認し、電源プラグをコンセントにしっかりと差し込んでください。



△ 注意

- ・コンセントにアース端子がない場合、必ず電気設備技術基準に基づく電気工事士によるD種接地工事をしてください。詳しくはお買い上げの販売店、または電気工事店にご相談ください。工事の際は、工事費用が別途必要です。
- ・電源回路には漏電ブレーカーが必要です。法令で定められています。
- ・ガス管、水道管、電話、避雷針のアース回路、漏電ブレーカーなど他の製品のアース回路には接続しないでください。法令で禁止されています。

②一般的な物干し台と同様に、タオルや衣類をかけてください。※必ずしっかりと脱水した洗濯物をかけるようにしてください。

洗濯物は 15kg 以内にしてください。洗濯物の参考重量
また片側のみ洗濯物をかけるなど、かたよがないようにしてください。

洗濯物の参考重量	
長袖ワイシャツ	0.25kg
Tシャツ	0.2kg
ズボン	0.5kg
ジーンズ	0.9kg
スカート	0.35kg

※洗濯機で脱水後の水分を含んだ重さ

③電源コードの横にある電源スイッチを【-】にしてください。電源スイッチが点灯し、ヒーターの温度が上がります。



④ご使用後は必ず洗濯物を外し、電源スイッチをオフ【O】にして、コンセントから電源プラグを抜いてください。

次のような洗濯物は乾燥できません。洗濯物のちぢみ、しわ、変色、損傷、風合い劣化などのおそれがあります。

- ・洗濯絵表示 や の表示があるもの
- ・取扱絵表示や素材表示がついていないもの
- ・皮革・毛皮・羽製品、それらの装飾品付き製品
- ・和服、和装小物製品
- ・ネクタイ、スーツ、コート
- ・レーヨン、キュプラ、それらの混紡品
- ・絹製品
- ・ベルベットなどのパイル地製品
- ・コーティング加工、樹脂加工、エンボス加工の製品
- ・毛 100% または毛足 10mm 以上の毛布やカーベットカバー
- ・強撚糸を使用したウールやちりめんなどの製品
- ・靴、スニーカー
- ・ゴムやウレタンなどを使用した製品
- ・ウレタン（スポンジ類）の入ったぬいぐるみなど

- ・布団類などわたを使用した製品
- ・ウールなどの獣毛およびその混紡品
- ・タイツ
- ・レースや刺繍など飾りや付属品のある製品
- ・濃い色のプリントもの
- ・次のような取扱絵表示がついているもの

- ・パークロロエチレン及び石油系溶剤によるドライクリーニングができる
- ・パークロロエチレン及び石油系溶剤による弱いドライクリーニングができる
- ・底面温度 110°C を限度としてアイロン仕上げができる
- ・アイロン仕上げ禁止

● お手入れ

- ・水に浸した布をよくしぼり、本体をよく拭いてください。
- ・汚れが気になる場合は、ぬるま湯で薄めた中性洗剤にやわらかい布を浸し、よくしぼってから、本体表面の汚れをふき取ってください。
- ・アルコール、シンナー、ベンジンなどの溶剤は使用しないでください。故障や部品の損傷、変色などの原因になります。

● 故障かな？と思ったら ●

お問い合わせ・修理をご希望をされる場合
support@thanko.jp に空メールをお送りください。自動返信でご案内いたします。

※自動返信が来ない場合
送信前に「@thanko.jp」のメールが受信できるよう設定の上送信してください。

QRコードを読み取り、空メールを送信できます。



不具合品のご送付先

ご送付いただくだけでは対応ができない為、必ず空メールをお送りいただき、内容をご確認の上ご送付ください。

〒275-0024 千葉県習志野市茜浜 2-3-1
EL 内 サンコーサポート宛
TEL 03-3526-4328
(月～金 10:00～12:00 13:00～18:00 土日祝日を除く)
お問合せメールアドレス: support@thanko.jp



植物油、動物系油、機械油、ドライクリーニング油、美容オイル（ボディオイル、エステ系オイルなど）、ベンジン、シンナー、ガソリン、樹脂（セルロース系）などの付着した衣類や、ポリプロピレン繊維製の衣類は洗濯後でも乾燥しない。
またスポンジの入ったものは乾燥しない。
油などの酸化熱による自然発火や引火のおそれがあります。

- ※内容品に記載している以外のものは付属しません。
- ※本製品をご利用において生じる物品の破損は、保証の対象外となります。
- ※ご使用中においてのお客様の過失による故障、破損、改造等はサポート保証の対象外となります。
- ※正しく使用されない場合に生じた事故等について弊社での責任は負いかねます。
- ※製品仕様は改善のため予告なく変更する場合があります、そのため説明書記載の内容と異なる場合があります。

● 仕様

サイズ	使用時:幅1470×高さ840×奥行540 (mm) 折りたたみ時:幅960×高さ54×奥行540 (mm)
重さ	約2.6kg
付属品	本体、日本語説明書
電源	AC100V 50/60Hz
消費電力	230W
耐荷重	15kg
安全装置	電流ヒューズ、サーモスタット
ヒーター温度	気温25度で約47度(環境により温度は異なります)
ケーブル長	約135cm
素材	アルミ、プラスチック
パッケージサイズ	幅970×高さ65×奥行560(mm)
パッケージ込重量	3.5kg
保証期間	購入日より1年間