

取扱説明書

Version 1.0. a
型番：HDWSMC02

掴んで回す手持ち食洗機「くるさらウォッシュ」

保証期間：12ヶ月

※納品書・レシート等が保証書の代わりとなります。

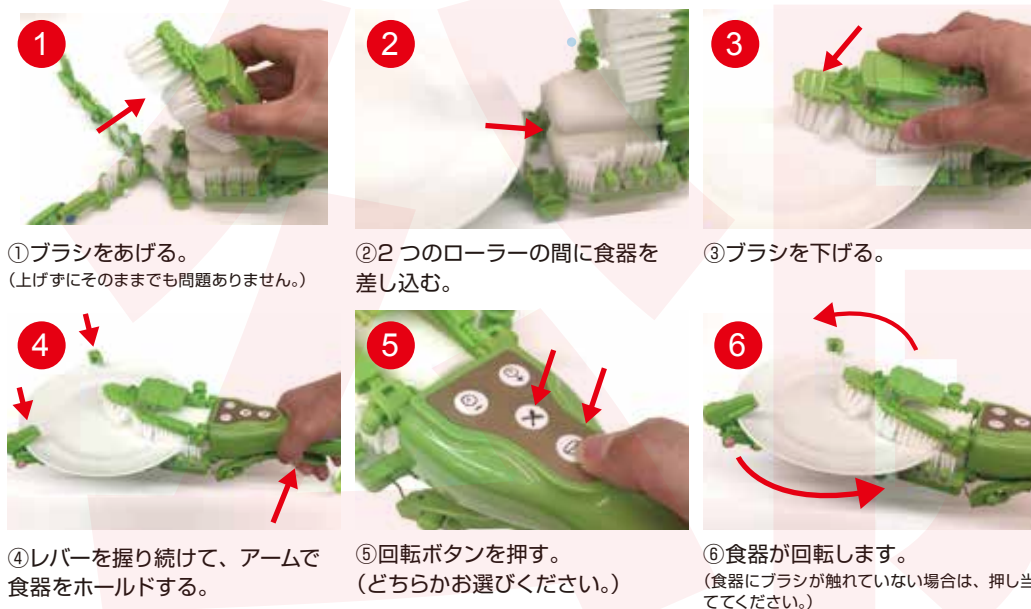
仕様

サイズ	幅260×奥行85×高さ434(mm)
重量	650g
電源	家庭用コンセントから専用電源ケーブルにて充電
充電時間	2時間
連続使用時間	45～60分
対応食器サイズ	最大直径220mm、深さ60mm以下の円形食器 ※食器の形状により洗えない場合があります。
防水性能	電源口以外IPX5
内容品	本体、日本語取扱説明書

⚠️ ご注意

- 対応する食器以外使用しないでください。
- 指や髪など巻き込まないように気をつけてください。
- 内容品に記載している以外の物は付属しません。
- 本製品をご利用において生じる物品の破損/故障は、補償の対象外となります。
- 分解しないでください。
- 落としたり強い衝撃を与えないでください。
- 高温/火気近くで保管、使用しないでください。
- 小さなお子様の手に届くところで保管、使用しないでください。
- 異常を感じたらご使用をやめてカスタマーサポートまでご連絡ください。
- 仕様は改善のため予告無く変更する場合があります。

● 使用手順



- ・使い慣れるまで、プラスチックの食器で何度かご使用いただくことを推奨します。
- ・お茶碗など深さがある食器はアームの折り返しが食器の縁にかからない場合があります。

サポートのご案内

■ 修理のご案内

動作しない、お買い上げ時から問題が発生しているなどの場合は、ご連絡不要にて対応をさせていただきます。症状を記載したメモ、購入日が確認できる納品書やレシート、商品を下記住所までご送付ください(お届け日より1週間以内の場合は、初期不良として着払いにてご送付いただけます)

記載内容に不備がある場合、新しいマニュアルを公開している場合がございます。ダウンロードページをご確認ください。

<http://www.thanko.jp/support/download.html>

ご質問などが多い内容については、Q&Aページに記載している場合がございます。

<http://www.thanko.jp/support/qa.html>

■ メールでのお問い合わせ

お客様の御名前、商品名、お問い合わせ内容を記載し、下記アドレスまでご連絡ください。

support@thanko.jp

※使用上の誤り、および不当な修理や改造による故障及び損傷に関してはサポート外となります。

サンコーカスタムサポート(修理品の送付先)

〒101-0021
東京都千代田区外神田4-9-8 神田石川ビル 4階
TEL 03-3526-4328 FAX 03-3526-4329
(月～金 10:00-12:00、13:00-18:00 土日祝日を除く)
メールアドレス: **support@thanko.jp**

● はじめに本体の充電を行ってください



本体のグリップの下にある充電口に、付属の充電ケーブルを差し込みます。
※充電の差し込み口の向きに注意してください。

ACアダプターを家庭用コンセントにさして充電を行ってください。満充電になったら、充電ケーブルを外してください。2時間で満充電になります。
充電中：ACアダプターのランプが赤点灯
満充電：ACアダプターのランプが緑点灯

● 回転モード



✕ 1回押すと回転し続けます。もう一度押すと止まります。


🍽️ 1回押すと一定時間回転してから止まります。タイマーボタンで回転秒数の加減ができます。(最短3秒～最長10秒)

● ブラシの長さ調節



食器が大きい場合など、ブラシが食器の中央までいかない時は、ブラシの先端を持ち、左右に振りながら矢印の方向に引き出します。ある程度、ブラシの長さ調節が行えます。
※矢印の方向にピンを差し込むと固定されます。


● 箸を洗う



横からローラーの間にお箸を出し入れして洗うこともできます。

● アームの固定方法


アームの角度を固定することができます。同じサイズの食器を何枚も洗うとき、レバーを毎回握る必要がなくなります。



アームの関節部のピンを矢印の方向に押し込むことで固定することができます。各関節によって、固定できる角度と段階が決まっています。

- ① 緑(根元)：45°で固定
- ② 白：0°で固定
- ③ 緑：0°、45°の2段階で固定
- ④ 青：0°、45°、90°の3段階で固定
- ⑤ 黄：0°、45°、90°の3段階で固定
- ⑥ 桃：0°で固定

● アームが届かないとき



レバーを握ってもアームが届かない時、アームの根元をあらかじめ折り曲げてください。アームが食器をホールドしやすくなります。

アームの折り返しが食器の縁にかからない場合がありますが、全体をホールドして安定している場合ご使用できます。

【販売予定】

オプション品(別途ご購入)として交換用ブラシがあります。

直販サイトの商品ページにて販売状況をご確認ください。

<http://www.thanko.jp/shopdetail/000000003109/>