

手軽でカンタン電気蒸し器「卓上ひとりフードスチーマー」

Version1.0.s



FODSTM01

保証期間: 6ヶ月

※納品書・レシート等が保証書の代わりとなります。

サポートのご案内

■ 修理のご案内

動作しない、お買い上げ時から問題が発生しているなどの場合は、ご連絡不要にて対応をさせていただきます。症状を記載したメモ、購入日が確認できる納品書やレシート、商品を下記住所までご送付ください(お届け日より1週間以内の場合は、初期不良として着払いにてご送付いただけます)

ご質問が多い内容については、Q&Aページを記載している場合がございます。また新しいマニュアルを公開している場合がございます(PCサイトのみ)

<http://www.thanko.jp/support/download.html>

ご質問などが多い内容については、Q&Aページに記載している場合がございます。

<http://www.thanko.jp/support/qa.html>

■ メールでのお問い合わせ

お客様の御名前、商品名、お問い合わせ内容を記載し、下記アドレスまでご連絡ください(マイクロソフト、Yahoo、携帯メールアドレスでは返信ができない場合があります)

support@thanko.jp

※使用上の誤り、および不当な修理や改造による故障及び損傷に関してはサポート外となります。

サンコーカスタマサポート(修理品の送付先)

〒101-0021

東京都千代田区外神田4-9-8 神田石川ビル4階

TEL 03-3526-4328 FAX03-3526-4329

(月~金 10:00-12:00、13:00-18:00 土日祝日を除く)

● 仕様

サイズ	横幅220×奥行210×高さ180(mm)
重量	約1110g
内容品	本体、フタ、トレー×2、カゴトレー、受け皿、蒸し容器、日本語取扱説明書
電源ケーブル長	約800mm
定格電圧	100V
定格周波数	50/60Hz
消費電力	600W
サーモスタット	内蔵
水タンク容量	最大0.7L
ヒーター部温度	最大196度

⚠️ ご注意

- 火災等の原因となりますので、水が無い状態で空だきはしないでください。
- 調理後に蒸し容器やフタに触れるときはミトンを使用して下さい。
- フタを開ける際は大量の蒸気がでるので火傷にご注意ください。
- 水に漬けたりかけたり、本体は丸洗いをしないでください。
- 燃えやすい物の近くや、熱に弱い物の上で使用しないでください。
- 火傷の恐れがあるので、使用中や使用後しばらくはヒーターや蒸気口、本体の金属部には触れないでください。
- 子供の手の届かない場所でご使用・保管してください。
- 本製品をご利用において生じる物品の破損 / 故障は、補償の対象外となります。
- 分解しないでください。
- 異常を感じたらご使用をやめてカスタマーサポートまでご連絡ください。
- 仕様は改善のため予告無く変更する場合があります。


● 内容品

本体




- ① 蒸し容器
- ② トレー ×2
- ③ フタ
- ④ 受け皿
- ⑤ カゴトレー

● 使用方法 (組み立て方)



- ① 本体の水タンクに水を入れてください。(※タンク内側の「最大」ライン以上は入れないで下さい。) ② 受け皿をセットする。
- ③ ④ トレーをセットして、その上に蒸し容器をセットします。⑤ ⑥ さらにトレーをセットし、フタをします。
- ※食材はトレーの上部に入れてください。




- ⑦ 本体裏側にある電源プラグをコンセントに差し込みます。
- ⑧ 希望の蒸し時間に合わせてタイマーをセットしてください。通電ランプが赤く点灯し、調理が開始されます。設定した時間になると「チーン」音が鳴り、通電ランプが消灯します。
- ※カゴトレーを使用の際は蒸し容器の上にカゴトレーをセットして、フタをしてください。

※水は水タンク内の「最大」とかかれたライン以上は入れないでください。  
 ※「最大」まで入れるには0.7L必要です。  
 ※45分間稼働させる場合は「最大」まで水を入れてください。



● タイマーについて



- ・タイマーは0～45分までセットできます。
- ・タイマーをセットしたらすぐにヒーター部が熱くなっていきますので、ご注意ください。
- ・タイマー調理終了時間になると「チーン」音が鳴り、通電ランプが消灯します。