


# 取扱説明書

型番:ENDR25HBK



保証期間: 購入日より6ヶ月

※納品書・レシート等が保証書の代わりとなります。

※他の人に貸し出す場合は、一緒に取扱説明書もお渡しください。

家庭用

日本国内専用  
Only for use in Japan

## ● 安全上のご注意

### 必ずお守りください

ご使用前に「安全上のご注意」をよくお読みの上、必ずお守りください。  
※ここに示した項目は、製品を安全に正しくお使い頂き、お使いになる人や他の人々への危害や財産への損害を未然に防止するためのものです。また、危害や損害の大きさと切迫の程度を明示するために、誤った取り扱いをすると生じることが想定される内容を、「警告」「注意」の2つに区分しています。いずれも安全に関する重要な内容ですので、必ず守ってください。この取扱説明書はお使いになる方がいつでも見ることができるよう、大切に保管してください。

**警告** 取り扱いを誤った場合、死亡または重傷を負う可能性が想定される内容です。

**注意** 取り扱いを誤った場合、傷害を負う、または物的損害が発生することが想定される内容です。

### 警告

- 取扱説明書に記載されている用途以外には使わない(事故・けがの原因)
- 子どもだけで使わせたり、小さなお子様やペットの届くところで使用・保管をしない(事故・けがの原因)
- 分解や修理、改造をしない(火災・感電の原因)
- 落としたり、衝撃を加えたりしない(火災・感電・故障の原因)
- 本体の隙間にピンや針金など金属物や異物を入れない(火災・感電・けがの原因)
- 本体・USBケーブルを水につけたり、水をかけたりしない(ショート・感電・故障の原因)
- ぬれた手で本体を触らない(感電・けがの原因)
- USBプラグを舐めさせない(感電・けがの原因)
- 破損した状態で使用しない(火災・感電・けがの原因)
- 付属のUSBケーブル以外には使用しない(発火・故障の原因)
- 飲料物を直接ホルダーに入れない(故障の原因)
- 次のような場所で使用したり、保管したりしない
  - ・直射日光の当たる場所・浴室などの湿気の高い場所・水気の近く・ほこりが多い場所
  - ・振動の多い場所・発熱機器や火気の近く(火災・感電・故障の原因)
- お手入れの際は必ず本体からUSBケーブルを抜いて行う(感電・発火・故障の原因)
- 異常や故障時には直ちに使用を中断する
- ・異常な音や焦げ臭いにおいがあるとき・本体や操作部分が異常に熱いとき・USBケー

ブルを動かさず通電したり切れたりするとき(※異常を感じた場合はすぐにサポートセンターまでご連絡ください。)

### 注意

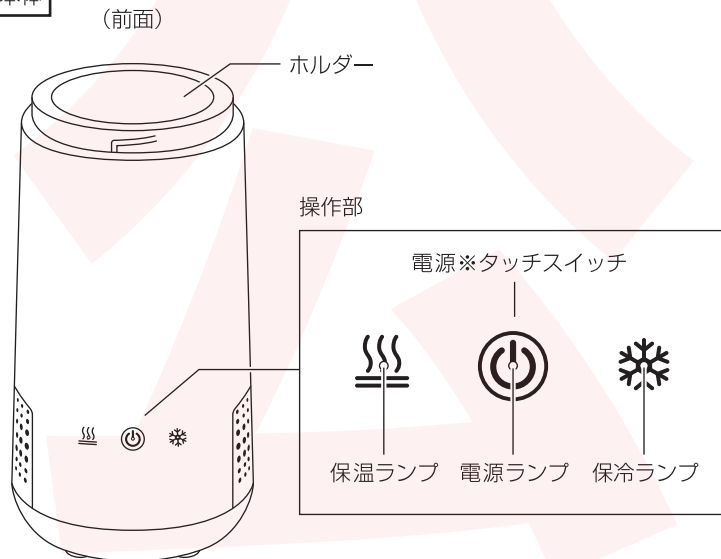
- お手入れの際は有機溶剤(ベンジン、シンナー、石油等)、薬品類(漂白剤、消毒液等)、研磨剤は使用しない(変形・変色・故障の原因)
- 使用用途以外には使用しない(故障の原因)
- 屋内のみで使用する(けが・故障の原因)
- 丈夫で平らな、安定した水平な場所で使用する(破損・けがの原因)
- 本体を不安定な場所に設置したり、保管しない(落下による故障・破損の原因)
- 吸排気部分を塞がない(故障の原因)●毛足の長い絨毯などの上で使用しない(故障の原因)

## ● USBケーブルの取扱いについて


- USBプラグやUSBケーブルを交換したり、傷付けたり、加工したり、熱器具に近づけたり、無理に曲げたり、ねじったり、引っ張ったり、重いものを載せたり、束ねたりしない。
- 傷んだUSBプラグやUSBケーブルは絶対に交換、分解、修理改造をしない。
- USBプラグやUSBケーブルが破損した場合は直ちに使用を中止する。
- USBプラグは根元まで確実に差し込み傷んだUSBプラグやUSBケーブルは使わない。
- ぬれた手でUSBプラグを抜き差ししない。
- 使用時以外はUSBプラグを差し込まない。
- 持ち運び時や収納時にUSBケーブルを引っ張らない。
- USBケーブルを機器に挟まない、USBケーブルを引っ張ったまま使用をしない。
- 本体、USBプラグにほこりが溜まっていないか定期的に点検する。
- USBプラグ、USBケーブルの差し込みが緩いときは使用をしない。
- 使用中はUSBケーブルの上に物を載せない。
- USBプラグの抜き差しは先端を持って行い、USBケーブルは引っ張らない。
- 使用中はUSBプラグやUSBケーブルが異常に熱くなったり煙や異臭が出るようなときは直ちに使用を中止してください。

## ● 内容品/各部名称


本体



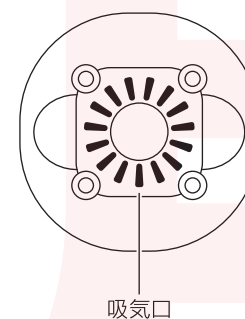
(側面)



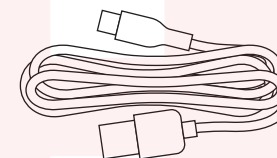
(背面)



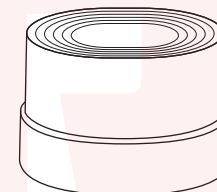
(底面)



USB Type-C ケーブル

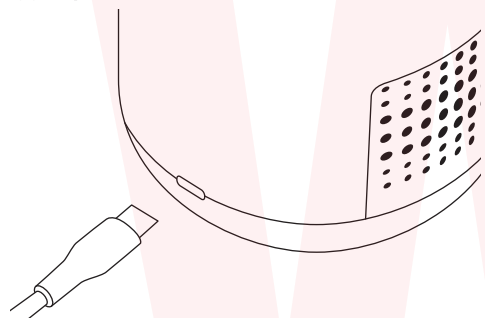


キャップ



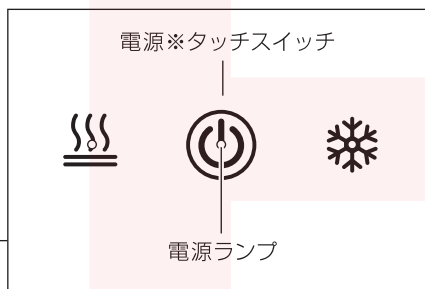

## ● 使用方法

①付属の USB Type-C ケーブルを本体の USB Type-C ポートに差し込みます。反対側を USB AC アダプター (別売) またはモバイルバッテリー (別売) などに接続します (出力 5V2.0A 以上)。正しく接続されると「ピッ」と音が鳴ります。

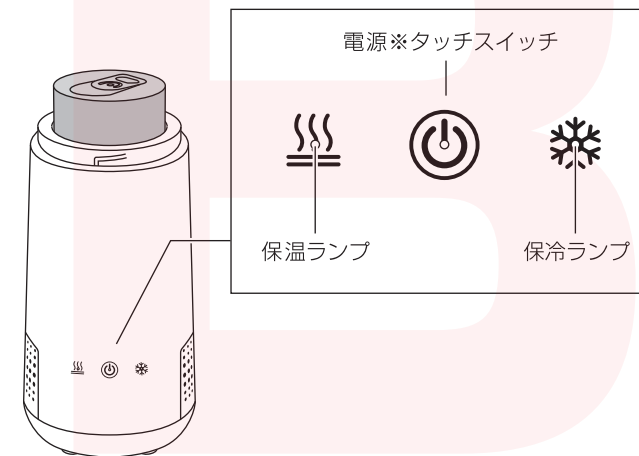


⚠ ※USB 5V2.0Aを下回るACアダプターまたはモバイルバッテリーでは冷えが悪くなったり動作しない場合があります。本製品をご使用する際は必ずUSB 5V2.0A以上の給電ができるACアダプター (別売) またはモバイルバッテリー (別売) をご使用ください。

②ホルダーに缶などの飲料を入れ、本体の電源※タッチスイッチを長押し (2~3 秒) すると「ピッ」と音が鳴ってスタンバイモードになります。スタンバイモードになると電源ランプが点灯します。

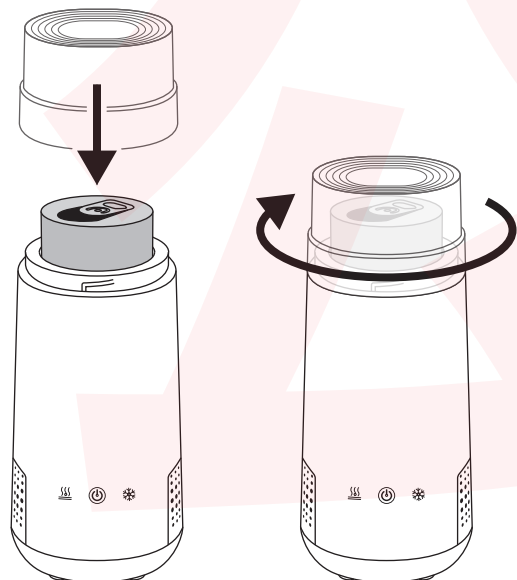


③電源※タッチスイッチをタッチするたびに「ピッ」と音が鳴って保冷モード/保温モードが切り替わり、保冷ランプ/保温ランプがそれぞれ点滅します。ランプが点滅している状態で3秒以上操作をしないと、モードが確定して点滅から点灯に切り替わります。



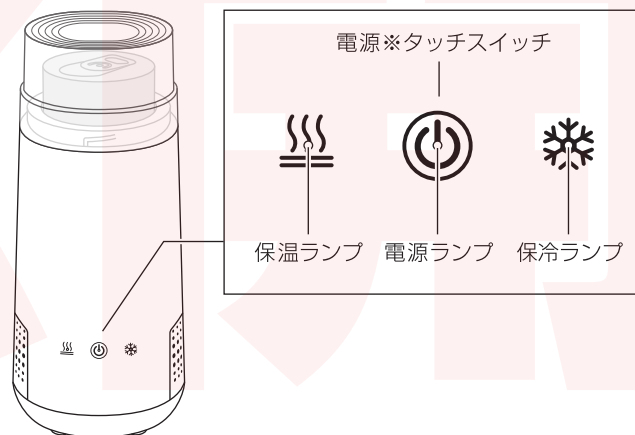
## ● 使用方法

④キャップを使用する場合は、本体上部に被せた後時計回りに回してください。



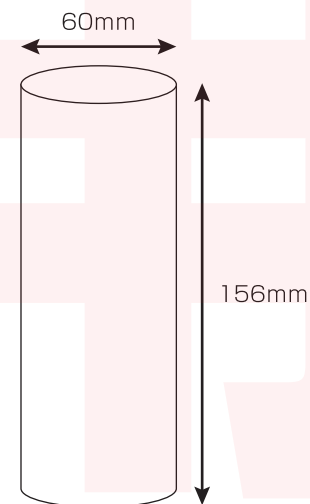
⑤電源オンの状態で本体の電源※タッチスイッチを長押し (2~3 秒) すると、点灯中の全 LED が消灯し、電源がオフになります。(電源オンの状態で8時間が経過すると、自動的に電源がオフになります)

※電源がオフになった際、本体メンテナンスのためにしばらく内部のファンが動きます。ファンが動いている間は電源ケーブルを抜かないようご注意ください。



## ● 対応ドリンクサイズ

本製品は直径 60mm × 高さ 156mm 以下の容器に対応します。  
※形状によっては入らないものもございます。



## ● お手入れ方法

通常は乾いた布などで拭いてください。  
汚れが目立つ場合は、水に浸した布を固く絞ってから拭いてください。汚れを拭き取ったら、乾いた布でもう一度拭き取ってください。

※本製品は分解・丸洗いはできません。

※お手入れ前に電源を切り、USB Type-CケーブルをUSB Type-Cポートから抜いてください。



※USB Type-Cポートに水がつかないように、お気をつけください。

お手入れの際は有機溶剤（ベンジン、シンナー、石油等）、薬品類（漂白剤、消毒液等）、研磨剤は使用しないでください。



## ● 仕様

サイズ	幅93×奥行93×高さ182(mm) ※キャップ装着時高さ220(mm) ホルダー内径:約60mm
対応サイズ	直径60mm×高さ156mm以下
重量(キャップ含む)	約388g
電源	USB 5V 2.0A以上
消費電力	約7.5W
ホルダー温度	約5~55℃ ※ご使用になる環境温度によって変わります。
自動オフタイマー	8時間
材質	ABS、PP、アルミニウム
ケーブル長	約980mm
セット内容	本体、キャップ、USB Type-Cケーブル、日本語取扱説明書
保証期間	購入日より6ヶ月

## 使用上のご注意

※記載されている物以外は付属いたしません。  
※本製品をご使用された際に生じる物品の破損は、保証の対象外となります。  
※異常を感じたら使用を中止し、サポートセンターまでご連絡ください。  
※お客様の過失による故障、破損、改造等はサポート保証の対象外となります。  
※正しくご使用されない場合に生じた事故等について弊社での責任は負いかねます。  
※仕様は改善のため予告無く変更する場合があります。  
※本書の著作権は弊社に帰属し、内容の一部または全部を無断に転載することを禁じます。  
※付属されているUSB Type-Cケーブル以外のケーブルでは、動作しない場合がございます。

## ● 故障かな?と思ったら●

### 【お問い合わせ・修理をご希望をされる場合】

<https://www.thanko.jp/view/page/support>

にアクセスして、サポートページよりご連絡ください。

下記 QR コードを読み取ると、アクセスすることができます。



### 不具合品のご送付先

ご連絡なく修理品を送付された場合、そのまま返送となります。  
必ず上記のページからお手続き後、ご送付ください。

チバケン ナラシノシ アカネハマ

〒275-0024 千葉県習志野市茜浜 2-3-1

EL 内 サンコーサポート宛

TEL 03-3526-4328

(月~金 10:00 ~ 12:00 13:00 ~ 18:00 土日祝日を除く)

お問い合わせメールアドレス :support@thanko.jp(自動返信にて上記URLをご案内します)