

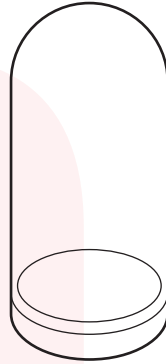
THANKO

型番 :DMSHFCHBK

取扱説明書

version 1.00 y

保証期間：購入日より 6 ヶ月



このたびは本製品をお買い上げいただき、まことにありがとうございます。この商品を安全に正しくお使いいただくために、お使いになる前にこの取扱説明書をよくお読みになり十分に理解してください。

取扱説明書は大切に保管してください。

この製品を第三者に貸し出す時は、この説明書も共に貸し出し、よく読んでから使用するようにご指導ください。

● 安全上のご注意

ご使用前に「安全上のご注意」をよくお読みの上、必ずお守りください。

※ここに示した項目は、製品を安全に正しくお使い頂き、お使いになる人や他の人々への危害や財産への損害を未然に防止するためのものです。また、危害や損害の大きさと切迫の程度を明示するために、誤った取り扱いをすると生じることが想定される内容を、「警告」「注意」の2つに区分しています。いずれも安全に関する重要な内容ですので、必ず守ってください。この取扱説明書はお使いになる方がいつでも見ることができるよう、大切に保管してください。

●お守りいただく内容を、次の区分で説明しています。



禁止（してはいけない内容）を示します。



強制（実行しなくてはならない内容）を示します。



警告 この表示を無視して、誤った取り扱いをすると、人が死亡又は重症を負う可能性が想定される内容を示しています。



●改造や分解をしない。修理技術者以外の人は分解したり、修理をしない。(火災・感電の原因)●子供だけで使わせたり、小さなお子様やペットの手の届くところで使わない。(事故・怪我の原因)●落としたり、衝撃を加えたりしない。(感電・故障の原因)●取扱説明書に記載されている用途以外に使わない。(事故・怪我の原因)●穴、隙間、開口部に指を入れたり、ピンや針金などの金属物を入れない。(火災・感電・怪我の原因)●本体を水につけたり、本体や操作部に水をかけたりしない。(ショート・感電の原因)●破損した状態で使用しない。(火災・感電・怪我の原因)●次のような場所で使用したり保管しない。直射日光の当たる場所・浴室などの湿気の高い場所・水気の近く・ほこりが多い場所・振動の多い場所・発熱機器・火気の近く(火災・感電・故障の原因)



●異常や故障時には直ちに使用を中断する。異常な音や焦げ臭いにおいがする時・本体や操作部分が異常に熱い時・USB ケーブルを動かすと通電したり、切れたりする時、異常を感じた場合は USB プラグを抜き、弊社サポートまでご連絡ください。



注意 誤った取り扱いをすると、人が傷害を負う可能性および物的損害の発生が想定される内容を示しています。



●不安定な場所で使用しない。(破損・怪我の原因)●ライトを直射しない。(目の痛みの原因)●お手入れの際は、ベンジン、シンナー、アルコール、灯油などの溶剤や薬品類、磨き粉などは使用しない。(ひび割れ・感電・引火のおそれ)



●屋内のみで使用する。(火災・感電・故障の原因)

USBケーブルの取扱いについて

- USB プラグや USB ケーブルを交換したり、傷付けたり、加工したり、熱器具に近づけたり、無理に曲げたり、ねじったり、引っ張ったり、重いものを載せたり、束ねたりしない。
- 傷んだ USB プラグや USB ケーブルは絶対に交換、分解、修理改造をしない。●USB プラグや USB ケーブルが破損した場合は直ちに使用を中止する。●USB プラグは根元まで確実に差し込み傷んだ USB プラグや USB ケーブルは使わない。●濡れた手で USB プラグを抜き差ししない。●使用時以外は USB プラグを差したままにしない。●持ち運び時や収納時に USB ケーブルを引っ張らない。●USB ケーブルを機器に挟まない、USB ケーブルを引っ張ったまま使用しない。●本体、USB プラグにほこりが溜まっていないか定期的に点検する。●USB プラグ、USB ケーブルの差し込みが緩い時は使用しない。●使用中、USB ケーブルの上に物を載せない。●USB プラグの抜き差しは、先端を持って行い、USB ケーブルは引っ張らない。●使用中に USB プラグや USB ケーブルが異常に熱くなったり、煙や異臭が出るようなときは直ちに使用を中止する。

使用上のお願い

※記載されている物以外は付属いたしません。※本製品をご利用において生じる事故や荷物破損、怪我など一切の責任は負わないものとします。※異常を感じたらご使用をやめてカスタマーサポートまでご連絡ください。※本製品をご利用において生じる物品の破損は、保証の対象外となります。※ご使用中においてのお客様の過失による故障、破損、改造等はサポート保証の対象外となります。※正しく使用されない場合に生じた事故等について弊社での責任は負いかねます。※製品仕様は改善のため予告なく変更する場合があります。そのため説明書記載の内容と異なる場合があります。※本製品は日本販売向けの商品となります。海外でのご利用はサポート外となりますのでご了承ください。

サポートセンターのご案内

【お問い合わせ・修理をご希望をされる場合】

<https://www.thanko.jp/view/page/support>

にアクセスして、サポートページよりご連絡ください。下記 QR コードを読み取ると、アクセスすることができます。



不具合品のご送付先

必ずサポートページよりご連絡の上、送付してください。ご連絡いただけない場合、ご対応ができない可能性があります。

〒275-0024 千葉県習志野市茜浜 2-3-1

EL 内 サンコーサポート宛

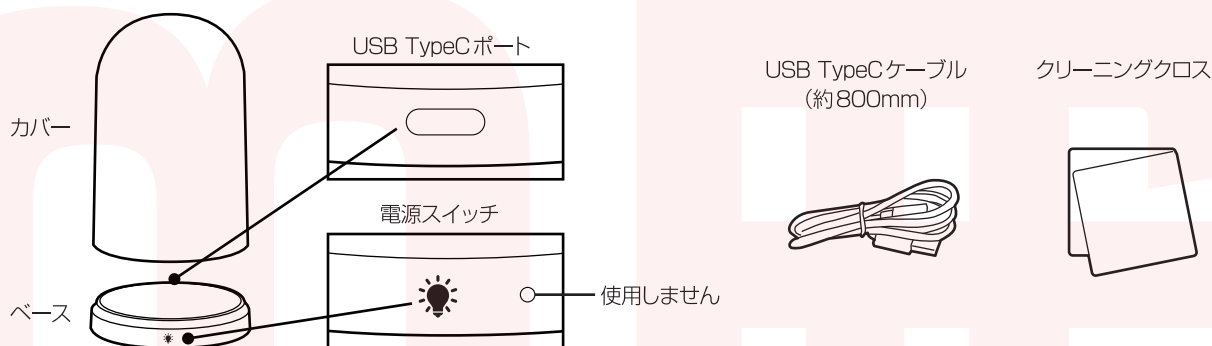
TEL 03-3526-4328

(月～金 10:00～12:00 13:00～18:00 土日祝日を除く)

お問合せメールアドレス :support@thanko.jp

セット内容・各部名称

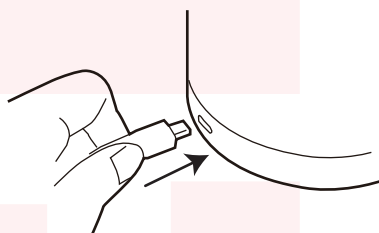
組み立て前にすべてそろっているか確認してください。



使い方

①電源を接続

USBプラグをUSB-ACアダプタ(別売)やパソコン(別売)に繋ぎます。(出力5V 1.0A以上推奨)反対側を本体のUSB TypeCポートに差し込みます。ライトが点灯します。



②アイテムを設置

飾りたいフィギュアやアクリルスタンドなどをベースにセットし、上からカバーを被せます。




③モードの選択

電源スイッチに短く触れるとライトのモードの切り替えができます。単色7色(赤→緑→青→紫→水→黄→白)グラデーション(速→遅)→単色…の順で切り替わります。

④電源を切る

電源スイッチに長く触れると電源が切れます。電源を接続した状態で短く触れると直前に使用したモードでライトが点灯します。



お手入れ

通常は付属のクリーニングクロスで拭いてください。汚れが目立つ場合は、薄めた台所用中性洗剤に浸した布を使用して拭いてください。汚れを拭き取ったら、乾いた布でもう一度拭き取ってください。



警告

ベンジンやシンナー、漂白剤、みがき粉、アルカリ性洗剤、金属たわし、硬いスポンジたわしは使わないでください。(表面を傷つける原因)
本体を水に浸けたり、丸洗いしないでください。

仕様

サイズ	直径約110×高さ約200(mm)
重量	約320g
カバー内径	直径約100×高さ約180(mm)
電源	USB 5V 1.0A以上
消費電力	最大約3W
LEDライト数	16個
モード	単色7色+グラデーション2種
ケーブル長	約800mm
材質	カバー:AS ベース:ABS
セット内容	カバー、ベース、USB TypeCケーブル、クリーニングクロス、日本語取扱説明書
保証期間	購入日より6ヶ月

販売元 **THANKO**

〒101-0023 東京都千代田区神田松永町19
秋葉原ビルディング 8F サンコー株式会社
TEL:03-3526-4328 FAX:03-3526-4329