

## 取扱説明書

### 型番:CTKFHTMS



保証期間: 購入日より6ヶ月

※納品書・レシート等が保証書の代わりとなります。

## ● 安全上のご注意

### 必ずお守りください

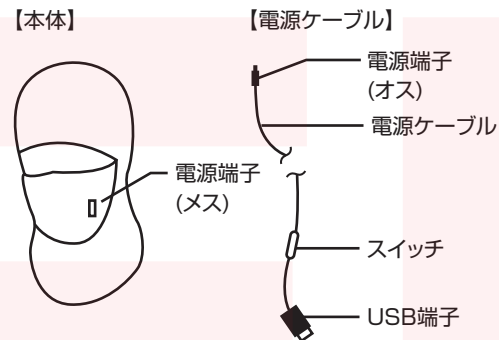
ご使用前に「安全上のご注意」をよくお読みの上、必ずお守りください。  
※ここに示した項目は、製品を安全に正しくお使い頂き、お使いになる人や他の人々への危害や財産への損害を未然に防止するためのものです。また、危害や損害の大きさと切迫の程度を明示するために、誤った取り扱いをする事と生じることが想定される内容を、「警告」「注意」の2つに区分しています。いずれも安全に関する重要な内容ですので、必ず守って下さい。



**警告** この表示を無視して、誤った取り扱いをすると、人が死亡又は重症を負う可能性が想定される内容を示しています。

- 損傷した部品がないか点検してください。
- 使用前に損傷がないか十分点検し、正常に作動するか確認してください。異常がある場合は、ただちに電源を切り弊社サポートセンターまでご連絡ください。
- 以下のような異常・故障時には、直ちに使用を中止し、弊社サポートセンターまでご連絡ください。(発煙・発火、感電、けがのおそれ)
  - 電源コードや電源端子が異常に熱い。
  - 電源コードに深いキズや変形がある。
  - 電源コードを動かすと、通電したりしなかったりする。
  - 焦げくさい臭いがする。
  - ビリビリと電気を感じる。
  - スイッチを入れても機能しない
- 使用時間が極端に短くなったバッテリーは使用しないでください。
- 落したり、何らかの損傷を受けたバッテリーは使用しないでください。
- ご使用済みのバッテリーは一般家庭ゴミとして棄てないでください。(発火・発煙の原因)
- 幼児、子供、高齢者、ご自分で着脱が困難な方、また温感に障害をお持ちの方は、使用しないでください。
- 内側にぬれている場合や、ぬれた衣類の上からは着用しないでください。
- 針やピンなどで傷をつけないでください。
- コードを持って運んだり、コードを引っ張ってポケットから抜いたりしないでください。(ケーブルが損傷の原因)
- 異常を感じたら着用を中止してください。

## ● 各部名称



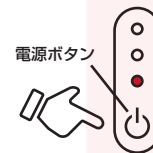
## ● 仕様

サイズ	フリーサイズ
	ケーブル長約970mm
重さ	120g
付属品	本体、電源ケーブル、日本語説明書
電源	USBポートより給電
入力	高5.5W/中4W/低2.3W
消費電力	6W
温度設定	三段階(高:73度/中:61度/低:47度)
タイマー	各30分
連続使用時間	10000mAhモバイルバッテリーを使用した場合 高:約5.5時間/中:約7.5時間/低:約13時間
素材	ポリエステル95%/ポリウレタン5%
バッテリー	2A以上のモバイルバッテリーを使用してください

※各温度は環境温度30度の場合

## ● タイマー機能

①電源ボタンでタイマー設定したい温度に設定します。



②設定した温度のLEDが点灯している状態で、再度電源ボタンを長押しするとLEDが点滅しタイマーがセットされます。

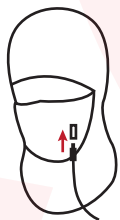
※タイマーは30分で自動OFFとなります。

③温度変更する場合は、タイマーモードの状態(点滅)で電源ボタンを押すとタイマーモードのまま温度変更が可能です。

④タイマーを解除する場合は、電源ボタンを長押しするとLEDが点滅から点灯に変わりタイマーが解除されます。

## ● 使い方

①電源ケーブルを本体の電源端子(メス)に奥まで差し込みます。



②本体を頭からかぶり、目が出るよう調整します。



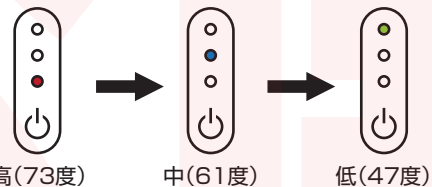
③電源ケーブルのUSB端子をモバイルバッテリー(別途ご用意ください)に差し込みます。



④スイッチの電源ボタンを押すと電源が入り、スイッチのLEDが赤に点灯し高モードからスタートします。



⑤電源ボタンを押すごとに、赤(高温)→青(中温)→緑(低温)→OFF→赤…と色が変わり、温度を調整することができます。



⑥電源を切る場合は、LEDが消灯するまで(緑(低温)の次)ボタンを押します。



**ご注意**

- ※内容品に記載している以外のものは付属しません。
- ※低温やけどにご注意ください。
- ※仕様に記載の温度等は環境によって変わります。
- ※分解しないでください。
- ※修理・改造をしないでください。
- ※小さなお子様の手が届くところで保管、使用しないでください。
- ※高温・多湿・火気の近くで保管、使用しないでください。
- ※本製品をご利用において生じる物品の破損は、補償の対象外となります。
- ※異常な発熱を感じた場合は、直ちに使用を中止して弊社サポートまでご連絡下さい。
- ※製品仕様は改善のため予告なく変更する場合があります、そのため説明書記載の内容と異なる場合があります。

## ● バッテリーについて

- ・暖まらなくなったら使用を止め、モバイルバッテリーを充電してください。
- ・充電は周囲温度10℃～40℃の範囲で行ってください。
- ・長期間使用しない場合は、モバイルバッテリーを外してください。





**モバイルバッテリーは、必ず出力が5V2A以上のものをご用意ください。**

弊社ではバッテリーポケットに最適なサイズのモバイルバッテリーを販売しております。

◆10,000mAh モバイルバッテリー  
<https://www.thanko.jp/shopdetail/000000003548>

● お手入れ

下の表示にあったお洗濯を行ってください。  
(必ずお守りください)

	手洗いのみ 最高温度30℃		ドライクリーニング 禁止
	漂白剤の使用禁止 漂白禁止		タンブル乾燥禁止
	アイロン禁止		

・シーズンの終わり・汚れがひどい時などに洗濯してください。

・必ずモバイルバッテリーは外してください。

①電源ケーブルを本体から  
抜きます。

②びょうぶだまにし、押し  
洗いをします。汚れがひど  
い場合は2度洗いをしてく  
ださい。

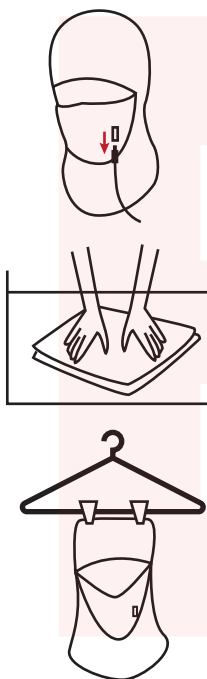
③十分にすすいでください。

④風通しの良い日陰に干  
し、自然乾燥させてくださ  
い。

・衣類乾燥機は使用しないで  
ください。

・ヒーターによじれがないか  
確認してください。

・完全に乾燥してからご利用  
ください。



●故障かな?と思ったら●

修理・メールのお問い合わせは、下記ページにア  
クセスしてください。

<https://www.thanko.jp/smartphone/page59.html>

または QR コードを読み込んでアクセスしてください。



不具合品のご送付先

〒341-0043 埼玉県三郷市栄 4-72-1  
EL 倉庫内 サンコーサポート宛  
TEL 03-3526-4328 FAX 03-3526-4329  
(月~金 10:00 ~ 12:00 13:00 ~ 18:00 土日祝日を除く)  
お問い合わせメールアドレス support@thanko.jp