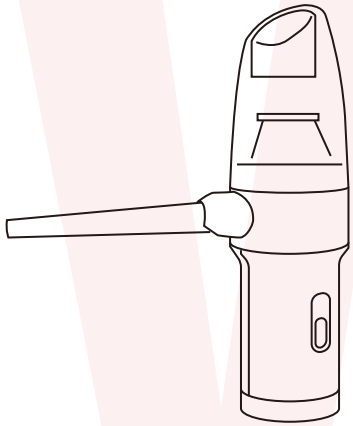


取扱説明書

型番:CSPHVCAD



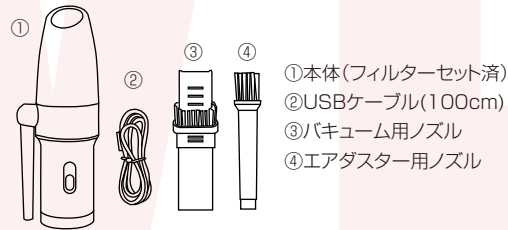
保証期間: 購入日より12ヶ月

※納品書・レシート等が保証書の代わりとなります。

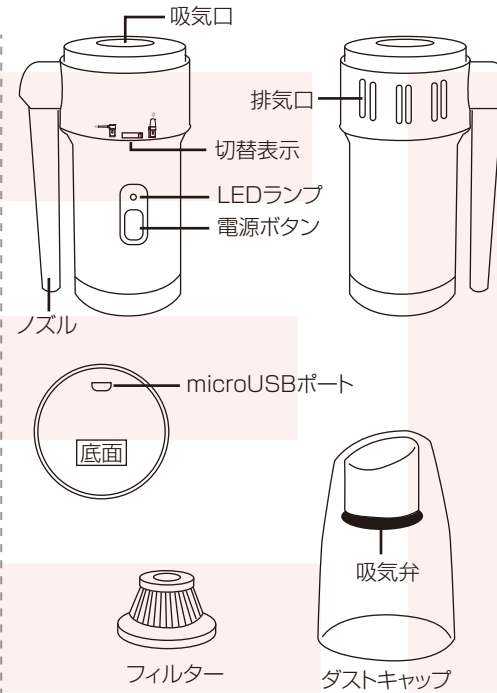
●仕様

サイズ	幅84×高さ223.5×奥行65(mm)
重さ	400g
付属品	本体、ノズル2種、USBケーブル(100cm)、日本語説明書
電源	USB充電
バッテリー	リチウムイオン 12V 6000mAh(2000mAh×3)
充電時間	5V/2A:約3時間 5V/1A:約6時間
稼働時間	弱:約30分 強:約15分
消費電力	最大75W
モータースピード	60000rpm
吸引力	8000Pa
風圧	52g
操作環境温度	-10~50℃
保存温度	-20℃~60℃
ダストキャップ容量	100ml
材質	ABS/PC
パッケージサイズ	幅120×高さ275×奥行80(mm)
パッケージ込重量	616g

●セット内容

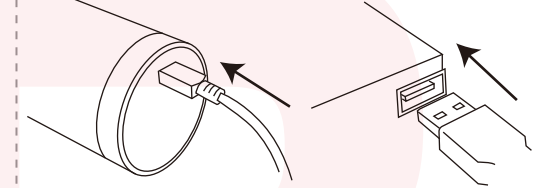


●各部名称



●充電

①本体底面にあるUSBポートに付属のUSBケーブルのmicroUSB端子を差し込みます。USB端子側をUSB-ACアダプタ(別売)に挿し込みます。



5V 1Aでも充電は可能ですが、5V 2Aと比べて充電時間が倍になります。

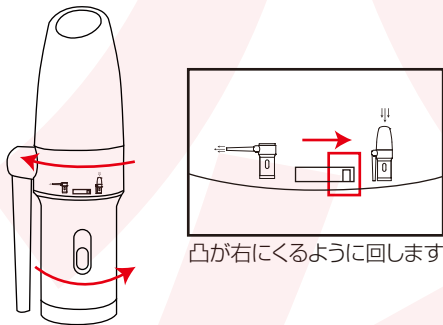
②充電中はLEDランプがオレンジに点灯します。満充電になるとLEDランプが消灯しますので、ケーブルを抜いてください。

※充電しながら使用することはできません。



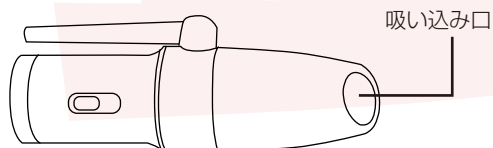
●バキュームとして使用する

①切替表示がバキューム側(右のアイコン)になるように上部を左に、下部を右に回します。

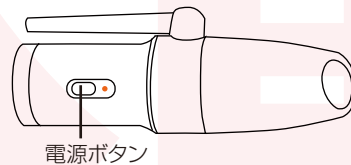


※回さなくてもバキュームとして使用可能ですが、回した方が吸引力が強くなります。

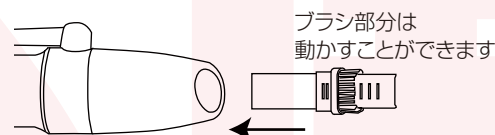
②青いダストキャップ部分の先端が吸い込み口となります。ゴミの方に吸い込み口を向けます。



③電源ボタンを押します。電源ボタンを押すごとに弱→強→オフ→弱…と吸引力が変わります。稼働中はLEDランプがオレンジに点灯します。

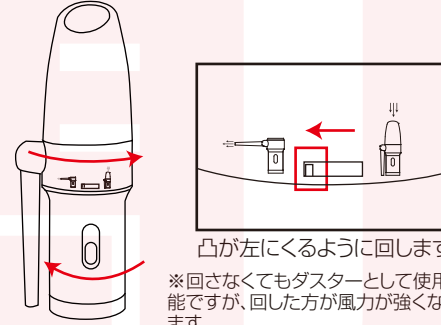


④狭い場所などで使用する場合は、先端ノズルを取り付けて使用してください。

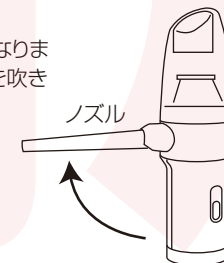


●エアダスターとして使用する


①切替表示がダスター側(左のアイコン)になるように上部を右に、下部を左に回します。



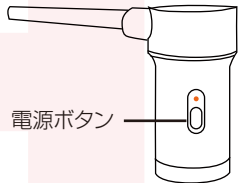
②ノズル先端が排気口になります。ノズルを起し、先端を吹き飛ばす方向に向けます。



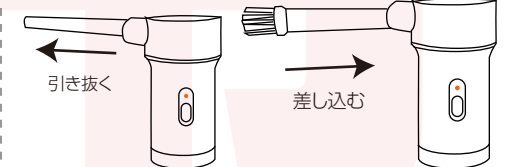
青いダストキャップは使用しません。持ちにくい場合は、青いキャップを下図のように回し、外してご使用ください。



③電源ボタンを押します。電源ボタンを押すごとに弱→強→オフ→弱…と吸引力が変わります。稼働中はLEDランプがオレンジに点灯します。



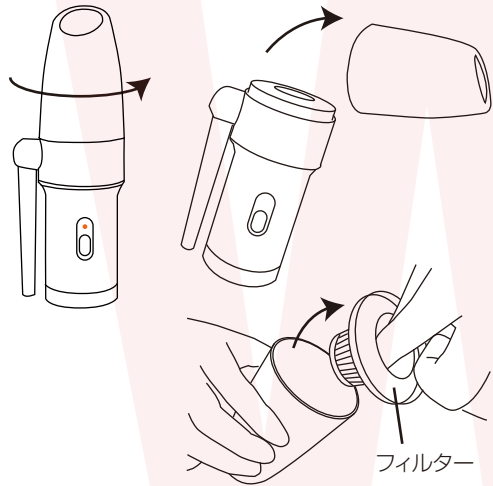
④ブラシを使用したい場合は、現在付いているノズルを外し、エアダスター用ノズルを取り付けて使用してください。



裏面に続く

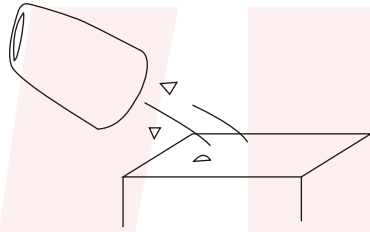
● バキューム使用後のお手入れ

①上の青いダストキャップと中のフィルターを本体から外します。




②本体は乾いた布などで汚れをふき取ってください。本体は防水機能はありません。絶対に水に浸けたりしないでください。

③中のゴミを捨ててください。

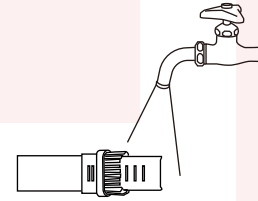


④内部の汚れがひどい場合は、青いダストキャップとフィルターの汚れを水で洗い流してください。



⑤よく乾燥させてから、本体にセットしてください。

先端ノズルが汚れた場合は、水で洗ったあとよく乾燥させてください。




● エアダスター使用後のお手入れ

本体は乾いた布などで汚れをふき取ってください。本体は防水機能はありません。絶対に水に浸けたりしないでください。



先端ノズルが汚れた場合は、水で洗ったあとよく乾燥させてください。



● 故障かな?と思ったら ●

お問い合わせ・修理をご希望をされる場合
support@thanko.jp に空メールをお送りください。自動返信でご案内いたします。

※自動返信が来ない場合
送信前に「@thanko.jp」のメールが受信できるよう設定の上ご送付ください。

QRコードを読み取り、空メールを送信できます。




不具合品のご送付先

ご送付いただくだけでは対応ができない為、必ず空メールをお送りいただき、内容をご確認の上ご送付ください。

〒275-0024 千葉県習志野市茜浜 2-3-1
EL内 サンコーサポート宛
TEL 03-3526-4328
(月～金 10:00～12:00 13:00～18:00 土日祝日を除く)
お問合せメールアドレス :support@thanko.jp

廃棄について



Li-ion

本製品に内蔵されている充電式電池はリサイクルできます。
充電式電池の取り外しはお客様が行わず、小型家電リサイクル認定事業者、または、お住まいの市町村の回収品目や回収方法に従い、小型家電のリサイクルにご協力をお願いします。

⚠️ ご注意

- ※吸気口、排気口は絶対に塞がないでください。
- ※吸引力が弱くなった場合、フィルターや内部に物が詰まっている可能性がありますので確認してください。
- ※月に1回はフィルターの清掃を行って下さい。
- ※クリーニング用途以外には使用しないでください。
- ※人や動物に向けて使用しないでください。
- ※小さなお子様の手が届くところで保管、使用しないでください。
- ※内容品に記載している以外の物は付属しません。
- ※本製品をご利用において生じる物品の破損/故障は、保証の対象外となります。
- ※分解しないでください。
- ※落としたり強い衝撃を与えないでください。
- ※高温/多湿/火気近くで保管、使用しないでください。
- ※異常を感じたらご使用をやめてカスタマーサポートまでご連絡ください。
- ※製品仕様は改善のため予告なく変更する場合があります、そのため説明書記載の内容と異なる場合があります。