

# 取扱説明書

Version 1.0.t

型番 CSPGACCG



保証期間：購入日から6ヶ月

※納品書・レシート等が保証書の代わりとなります。

## ● 故障かな？と思ったら ●

保証期間中、動作に問題が発生した場合は事前連絡不要にて交換対応をさせていただきます。

- 不具合の症状を記載したメモ
- 販売店名と購入日が確認出来る書面（納品書やレシートのコピー、注文履歴の印刷物）
- 商品一式

が必要となります。保証期間をご確認いただき全て同梱の上、下記住所までご送付ください。

### <返送時の送料について>

商品お届け日より1週間以内にご返送の場合は、初期不良として弊社着払いにてご送付いただけます。1週間を過ぎている場合の送料はお客様負担となります。

### <交換品の到着について>

返送品が弊社到着後「着日～3日」程で交換品の返送手配を致します（土日・祝日・弊社が定める休業日を除く）

※誤った使用方法、不当な改造や個人修理による故障および損傷に関してはサポート対象外となります。

※保証期間が過ぎている場合は、support@thanko.jpまで、メールでご連絡をお願いします。

### 不具合品のご送付先

〒101-0021  
東京都千代田区外神田 4-9-8 神田石川ビル 4 階  
サンコーサポート  
TEL03-3526-4328 FAX03-3526-4329  
(月～金 10:00-12:00、13:00-18:00 土日祝日を除く)  
お問い合わせメールアドレス support@thanko.jp

## ● 仕様

サイズ	高さ510×幅550×厚さ210(mm)
重量	約1153g
対応スマホサイズ	横5.8～8.2cm、厚み9mmまで
内容品	本体、アーム、ホルダー、足×2



### ⚠️ ご注意

- 内容品に記載している以外の物は付属しません。
- 本製品をご利用において生じる物品の破損/故障は、補償の対象外となります。
- 分解しないでください。
- 落としたり強い衝撃を与えないでください。
- 高温/多湿/火気近くで保管、使用しないでください。
- 異常を感じたらご使用をやめてカスタマーサポートまでご連絡ください。
- 仕様は改善のため予告無く変更する場合があります。

## ① 組み立てる



足を矢印の方向に力を入れながら、広げます。

そのまま、本体の足取り付け部に差し込みます。



アームを差し込んでください。



(可動範囲270°)

アームを曲げてスマホを置いてください。

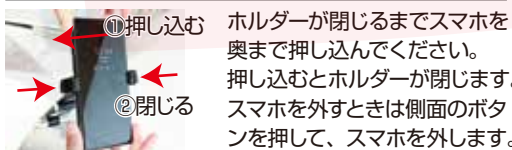
## ① 組み立てる(つづき)



ホルダーを付ける場合はホルダーのボタンを押しながら、アームにホルダーを取り付けてください。



取り付けましたら、ホルダー側面のボタン二箇所を手で押してください。ホルダーが開きます。




①押し込む  
ホルダーが閉じるまでスマホを奥まで押し込んでください。押し込むとホルダーが閉じます。  
②閉じる  
スマホを外すときは側面のボタンを押して、スマホを外します。

## ② 使用する



ホルダーのネジを緩締させることにより、スマホ固定部を動かすことができます。



かかえこむように使用してください。

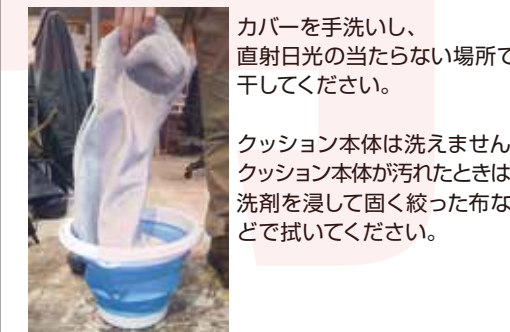


ウエスト:フリーサイズ  
(目安100cm前後まで)

## ③ カバーの洗い方



本体側面のファスナーを開けて、カバーを取り外します。



カバーを手洗いし、直射日光の当たらない場所で干してください。

クッション本体は洗えません。クッション本体が汚れたときは、洗剤を浸して固く絞った布などで拭いてください。