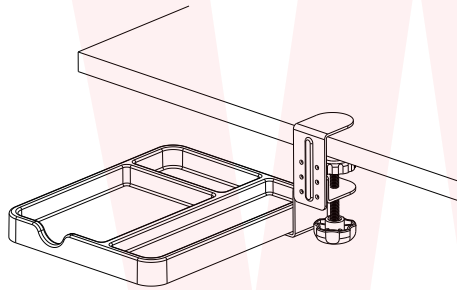


取扱説明書

型番:CRTTDSDB



保証期間: 購入日から6か月

※納品書・レシート等が保証書の代わりとなります。

サポートのご案内

■ 修理のご案内

動作しない、お買い上げ時から問題が発生しているなどの場合は、ご連絡不要にて対応させていただきます。症状を記載したメモ、購入日が確認できる納品書やレシート、商品をご住所までご送付ください(お届け日より1週間以内の場合は、初期不良として着払いにてご送付いただけます)

ご質問が多い内容については、Q&Aページを記載している場合がございます。また新しいマニュアルを公開している場合がございます(PCサイトのみ)

<https://www.thanko.jp/support/download.html>

ご質問などが多い内容については、Q&Aページに記載している場合がございます。

<https://www.thanko.jp/support/qa.html>

■ メールでのお問い合わせ

お客様の御名前、商品名、お問い合わせ内容を記載し、下記アドレスまでご連絡ください(マイクロソフト、Yahoo、携帯メールアドレスでは返信ができない場合があります)

support@thanko.jp

※使用上の誤り、および不当な修理や改造による故障及び損傷に関してはサポート外となります。

サンコーカスタムサポート(修理品の送付先)

〒101-0021

東京都千代田区外神田4-9-8 神田石川ビル 4階

TEL 03-3526-4328 FAX03-3526-4329

(月~金 10:00-12:00、13:00-18:00 土日祝日を除く)

● 仕様

サイズ	トレー:幅185×高さ22×奥行230(mm) クランプ:幅110×高さ110×奥行50(mm)
重さ	635g
付属品	トレー、ネジ5本(内1本予備)、クランプカバー、日本語説明書
対応天板幅	約7cm程度まで
耐荷重	8kg
パッケージサイズ	幅260×高さ70×奥行200(mm)
パッケージ重量	758g

⚠️ ご注意

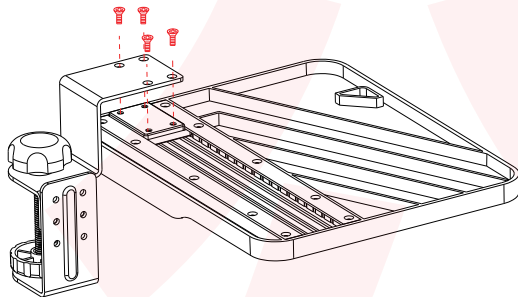
- ※体重をかけるなど負荷をかけないようにしてください。
- ※小さなお子様の手が届かない場所で保管して下さい。
- ※記載されている物以外は付属しません。
- ※落としたり強い衝撃を与えないでください。
- ※分解しないでください。
- ※本製品をご利用において生じる物品の破損は、補償の対象外となります。
- ※製品仕様は改善のため予告なく変更する場合があります、そのため説明書記載の内容と異なる場合があります。

● セット内容



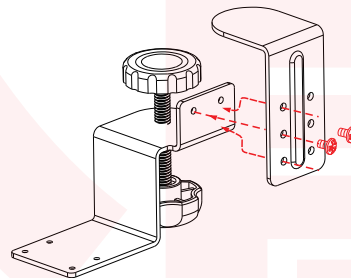
- ①トレー ②クランプ ③クランプカバー
④ネジ5本(内1本予備)
※別途プラスチックドライバーをご用意ください。

● 組立



トレー裏面の4個の穴とクランプの穴をネジで留めて固定します。ネジを締めた後、しっかりと固定されているか確認してください。

● 高さの調整



取り付ける天板の厚みに合わせて、クランプの幅を調整します。1番下の穴で固定すると、最大約7cm程度の厚みに取り付ける事ができます。

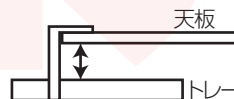
プラスチックドライバー(別途ご用意ください)でネジを外し、天板の厚みに合う位置でネジを締めて固定してください。

また、穴の位置を調整することでトレーの天板からの高さを調整する事ができます。

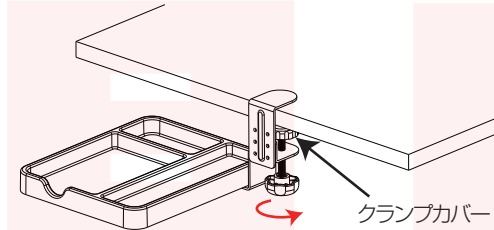
一番上の穴:天板から約6.5cm

真ん中の穴:天板から約7.6cm

一番下の穴:天板から約9.0cm



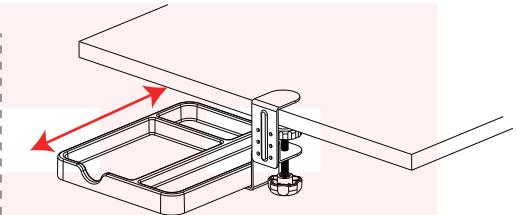
● 取り付け



デスクの天板をクランプで挟み込み、クランプのネジを図の方向に回すと締まります。

クランプカバーは固定されていません。デスクの天板を挟むようにして外れないように注意してください。

● 使い方



トレーは手前から奥へ動かす事ができます。必要に応じて位置を調整してください。

動かすと、トレーがデスクの支柱に当たる場合は、【高さの調整】を参照に、トレーの高さを調整してください。