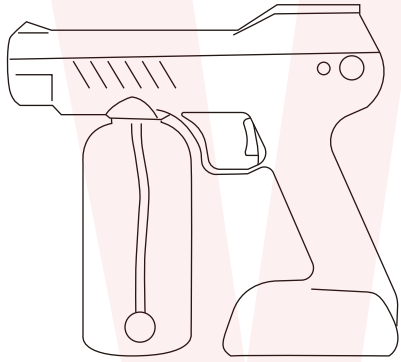


取扱説明書

型番:CRAMGWTW



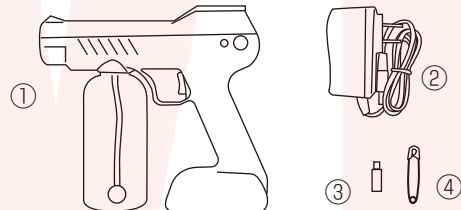
保証期間: 購入日より6ヶ月

※納品書・レシート等が保証書の代わりとなります。

仕様

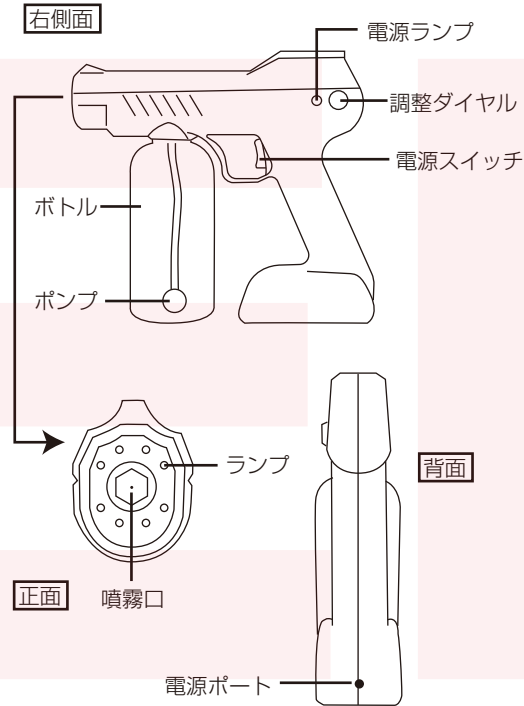
サイズ	本体:幅65×高さ250×奥行300(mm) ボトル:直径80×高さ180(mm)
重さ	746g
付属品	本体(ボトルセット済)、ACアダプタ(95cm)、 予備芯、安全ピン、日本語説明書
電源	ACアダプタより充電
定格電圧	100-240V
定格周波数	50/60Hz
定格消費電力	10W
出力	12.6V 1.0A
バッテリー	1500mAh
充電時間	約2時間
連続稼働時間	約30分
噴霧量	100ml/min
ボトル容量	800ml
材質	本体:ABS/銅/シリカゲル/陶石/ ボトル:PE
パッケージサイズ	幅290×高さ255×奥行85(mm)
パッケージ込重量	1016g

セット内容



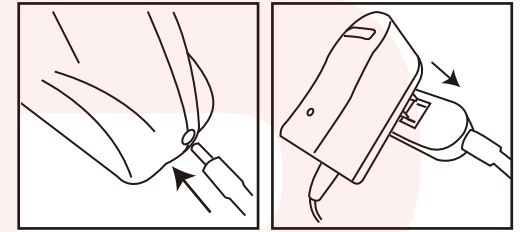
- ①本体(ボトルセット済) ②ACアダプタ(95cm)
③予備芯 ④安全ピン

各部名称

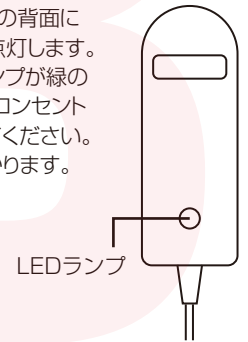


充電について

①背面下にある電源ポートに付属のACケーブル端子を差し込み、電源プラグをコンセントに差し込みます。

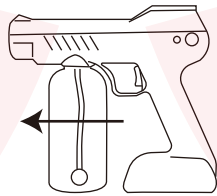


②充電中はACアダプタの背面にあるLEDランプが赤に点灯します。満充電になるとLEDランプが緑の点灯に変わりますので、コンセントから電源プラグを抜いてください。満充電まで約3時間かかります。



使う前の準備

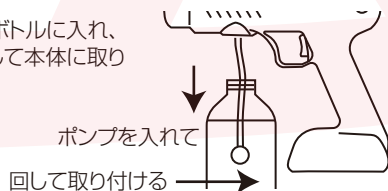
①本体からボトルを外します。本体とボトルを持ち、ボトルを矢印の方向に回すと外れます。



②ボトルに水や消毒液などを入れます。最大でもボトルの80%程度の量にしてください。ボトルの上ギリギリの量は入れないでください。本体に取り付けた際あふれる可能性があります。また粘度の高い液体は絶対に入れないでください。噴霧口が詰まる可能性があります。




③ポンプをボトルに入れ、ボトルを回して本体に取り付けます。

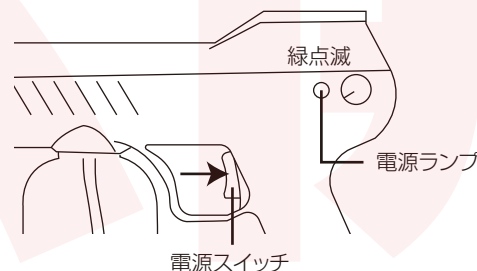


使い方

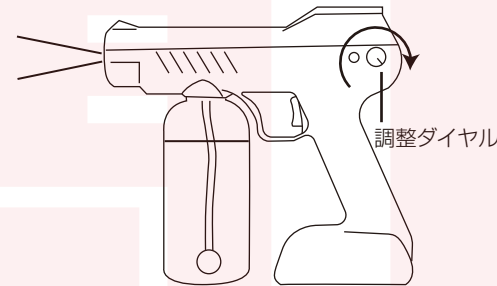
①調整ダイヤルが一番左に回っていることを確認します。



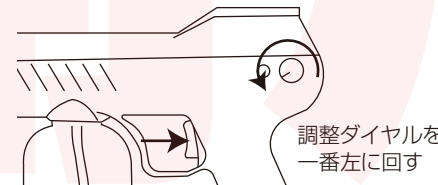
②電源スイッチを引きます。電源ランプが緑点滅し、正面のランプが点灯します。



③調整ダイヤルを右に回すとミストが出ます。右に回すほど噴霧量が増えます。噴霧中は電源ランプが緑点灯になります。

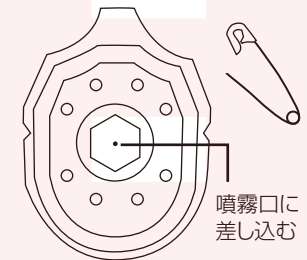


④もう一度電源スイッチを引くと電源がオフになります。使用後は必ず調整ダイヤルが一番左に回しておきます。



ミストの出方に偏りがある場合

付属の安全ピンの先を噴霧口に差し込み、数回抜き差しして動かすと偏りが解消されます。解消されない場合、またミストの出が悪くなった場合は裏面の「芯の交換」をご確認ください。



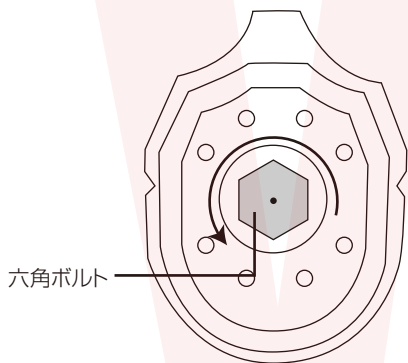
裏面に続く

● ミストの調整

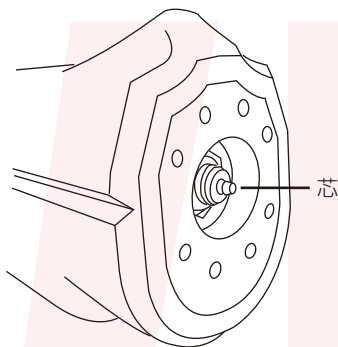
ミストはスプレー状にだしたり、ジェット状に出したりすることができます。

※調整するには工具が必要です。溝のないラジオペンチもしくは13mmのソケットレンチを用意してください。

①正面にある六角ボルトをラジオペンチ、もしくはソケットレンチで回して外します。



②芯を外すとジェット状に出ようになります。

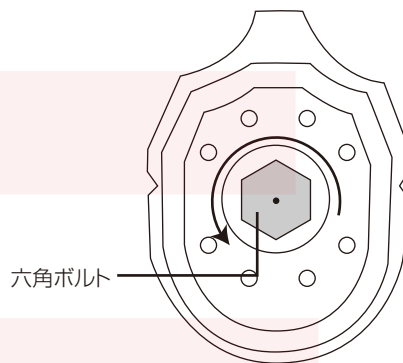


③六角ボルトを取り付けてください。

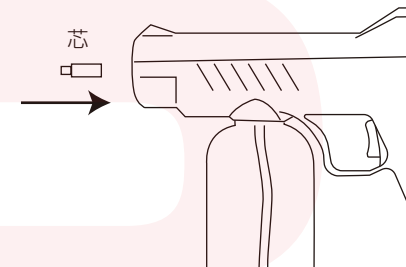
● 芯の交換

ミストの出方が悪い場合は、芯を交換してください。
※交換するには工具が必要です。溝のないラジオペンチもしくは13mmのソケットレンチを用意してください。

①正面にある六角ボルトをラジオペンチ、もしくはソケットレンチで回して外します。



②中央の芯を外し、付属の交換用芯を取り付けます。先が細い方が前になります。




③六角ボルトを取り付けてください。

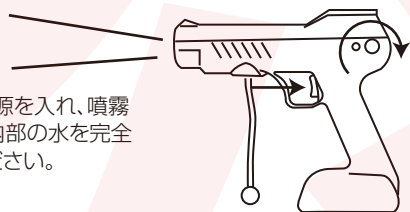
本製品にはあらかじめ本体にセットされている芯と、予備の芯が1本付属しています。非常に小さいパーツなのでなくさないようにご注意ください。

● お手入れ

①本体からボトルを外します。



②本体の電源を入れ、噴霧することで内部の水を完全に出してください。



③しっかりと自然乾燥させてください。本体に汚れがある場合は、固く絞った布で拭いてください。

● 故障かな?と思ったら ●

お問い合わせ・修理をご希望をされる場合
support@thanko.jp に空メールをお送りください。自動返信でご案内いたします。

※自動返信が来ない場合
送信前に「@thanko.jp」のメールが受信できるよう設定の上ご送付ください。

QRコードを読み取り、空メールを送信できます。




不具合品のご送付先

ご送付いただくだけでは対応できない為、必ず空メールをお送りいただき、内容をご確認の上ご送付ください。

チワン ナランソフ アカネハマ
〒275-0024 千葉県習志野市茜浜 2-3-1
EL内 サンコーサポート宛
TEL 03-3526-4328
(月～金 10:00～12:00 13:00～18:00 土日祝日を除く)
お問合せメールアドレス: support@thanko.jp

廃棄について



Li-ion

本製品に内蔵されている充電式電池はリサイクルできます。
充電式電池の取り外しはお客様が行わず、小型家電リサイクル認定事業者、または、お住まいの市町村の回収品目や回収方法に従い、小型家電のリサイクルにご協力をお願いします。

⚠️ ご注意

- ※使用後は必ずしっかりと乾燥させてください。
- ※ライトを直射しないでください。
- ※本体は防水ではありません。水に浸けないでください。
- ※人や動物に向けて使用しないでください。
- ※小さなお子様の手の届くところで保管、使用しないでください。
- ※内容品に記載している以外の物は付属しません。
- ※本製品をご利用において生じる物品の破損/故障は、保証の対象外となります。
- ※分解しないでください。
- ※落としたり強い衝撃を与えないでください。
- ※高温/多湿/火気近くで保管、使用しないでください。
- ※異常を感じたらご使用をやめてカスタマーサポートまでご連絡ください。
- ※製品仕様は改善のため予告なく変更する場合があります、そのため説明書記載の内容と異なる場合があります。