

# 取扱説明書

## 型番:CPTWRUBK



保証期間: 6ヶ月

※納品書・レシート等が保証書の代わりとなります。

### サポートのご案内

#### ■ 修理のご案内

動作しない、お買い上げ時から問題が発生しているなどの場合は、ご連絡不要に対応をさせていただきます。症状を記載したメモ、購入日が確認できる納品書やレシート、商品を下記住所までご送付ください(お届け日より1週間以内の場合は、初期不良として着払いにてご送付いただけます)

ご質問が多い内容については、Q&Aページを記載している場合がございます。また新しいマニュアルを公開している場合がございます(PCサイトのみ)

<http://www.thanko.jp/support/download.html>

ご質問などが多い内容については、Q&Aページに記載している場合がございます。

<http://www.thanko.jp/support/qa.html>

#### ■メールでのお問い合わせ

お客様の御名前、商品名、お問い合わせ内容を記載し、下記アドレスまでご連絡ください(マイクロソフト、Yahoo、携帯メールアドレスでは返信ができない場合があります)

support@thanko.jp

※使用上の誤り、および不当な修理や改造による故障及び損傷に関してはサポート外となります。

#### サンコーカスタマサポート(修理品の送付先)

〒101-0021

東京都千代田区外神田4-9-8 神田石川ビル 4階

TEL 03-3526-4328 FAX03-3526-4329

(月~金 10:00-12:00、13:00-18:00 土日祝日を除く)

### ●仕様

サイズ	使用時:幅1000×高さ1200×奥行400(mm) 折り畳み時:幅170×高さ240×奥行45(mm)
重さ	562g
付属品	本体、カバー、日本語説明書
パッケージサイズ	幅290×高さ40×奥行160(mm)
パッケージ重量	617g

### ●セット内容



①本体 ②カバー

### ⚠️ ご注意

- ※本製品の手元や骨が折れた状態で使用しないでください。
- ※本製品の開閉時やシャフトの伸縮時には、顔や身体から離して使用してください。
- ※傘の開閉時に指を挟まないようにご注意ください。
- ※記載されている物以外は付属いたしません。
- ※落としたり強い衝撃を与えないでください。
- ※分解しないでください。
- ※本製品をご利用において生じる物品の破損は、補償の対象外となります。
- ※仕様は改善のため予告無く変更する場合があります。

### ●使い方

①面ファスナーを外し、本商品を開きます。




②金属部(パンタグラフ式)を上へ伸ばします。可能な限り上に引っ張り上げて下さい。



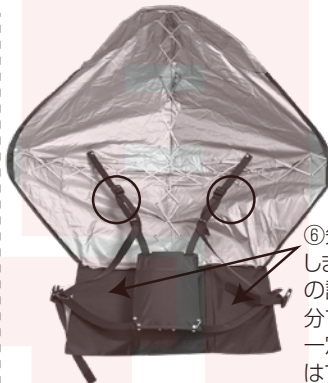
③中央の金属部を左右に伸ばします。可能な限り左右に伸ばしてください。



④中央金属部にある、折り畳まれている金具(上写真○部分)をまっすぐに伸ばします。※かなり固い場合があります。上下左右の金属部(パンタグラフ式)は限界までしっかり伸ばして下さい。上に伸ばす金属部は上方向に引き上げ、まっすぐにして下さい。



⑤完全に開いた状態になります。




⑥矢印の箇所に腕を通します。傘と体の距離の調整は左写真の○部分で行って下さい。※一定以上短くすることはできません。

傘と体の距離の調整



⑦前のバックルを留めて体と固定します。腕を通す紐の長さなどもバックルのベルトで調整して下さい。



片付ける場合は、逆の手順を行い、最後に面ファスナーで留めてカバーに収納してください。

金属部を伸ばす際には指を挟まないように十分ご注意ください。