


取扱説明書

型番:CPTSLC3W



保証期間: 購入日より6ヶ月

※納品書・レシート等が保証書の代わりとなります。

●故障かな?と思ったら●

修理・メールのお問い合わせは、下記ページにアクセスしてください。

<https://www.thanko.jp/smartphone/page59.html>

または QR コードを読み込んでアクセスしてください。



不具合品のご送付先

〒341-0043 埼玉県三郷市栄 4-72-1
EL 倉庫内 サンコーサポート宛
TEL 03-3526-4328 FAX 03-3526-4329
(月～金 10:00～12:00 13:00～18:00 土日祝日を除く)
お問い合わせメールアドレス support@thanko.jp

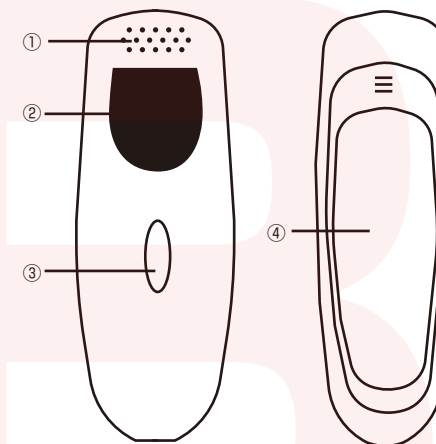
●仕様

サイズ	幅40×高さ110×奥行25(mm)
重さ	38g(乾電池含まず)
付属品	本体、日本語説明書
電源	単四乾電池2個(別売)
稼働回数	約50回

⚠️ ご注意

※内容品に記載している以外の物は付属しません。
※医薬品等においても反応する場合があります。
※本製品をご利用において生じる物品の破損/故障は、補償の対象外となります。
※分解しないでください。
※落としたり強い衝撃を与えないでください。
※高温/多湿/火気近くで保管、使用しないでください。
※異常を感じたらご使用をやめてカスタマーサポートまでご連絡ください。
※製品仕様は改善のため予告なく変更する場合があります、そのため説明書記載の内容と異なる場合があります。

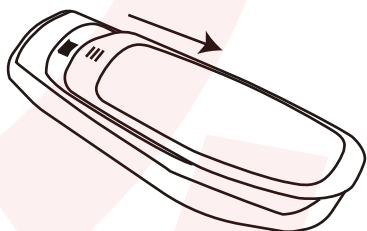
●各部名称



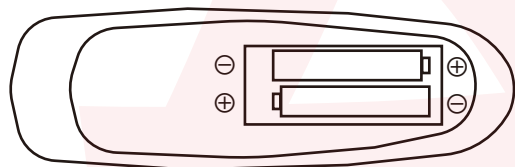
- ①吹き口(センサー部)
- ②ディスプレイ
- ③電源ボタン
- ④電池カバー

●電池のセット

①背面の電池カバーをスライドして外します。

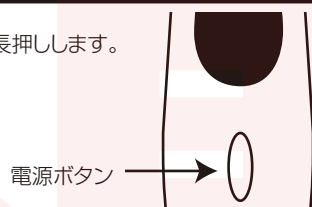


②単四乾電池2個を下図のように方向に注意してセットし、電池カバーを取り付けてください。



●測定方法

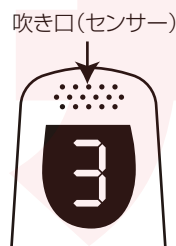
①電源ボタンを長押しします。



②ディスプレイに【H→9→8→7→6→5→4→3→2→1→0】とカウントダウン表示されます。



③【C】が表示された時点で息を大きく吸い、【3→2→1→0】と表示される間、吹き口に息を吹きかけ続けてください。
※途中息継ぎせずに吹きかけるようにしてください。
※強く吹いてください。



④吹きかけた後(0までカウントした後)ニオイレベルを1(弱)～5(強)まで5段階で表示します。



⑤ニオイレベル表示後、自動的に電源オフになります。

●電池残量について

電池残量が少なくなった場合、電源を入れるとディスプレイの右上が赤く点灯し、残量によっては電源がオフになります。その場合は新しい電池を入れてください。

