

取扱説明書

型番:CPSSBTNV

Version1.0.i



保証期間: 購入日より6ヶ月

※納品書・レシート等が保証書の代わりとなります。

●故障かな?と思ったら●

お問い合わせ・修理をご希望をされる場合
support@thanko.jp に空メールをお送りください。
自動返信でご案内いたします。

※自動返信が来ない場合
送信前に「@thanko.jp」のメールが受信できるよう設定の上ご送付ください。

QRコードを読み取り、空メールを送信できます。



不具合品のご送付先

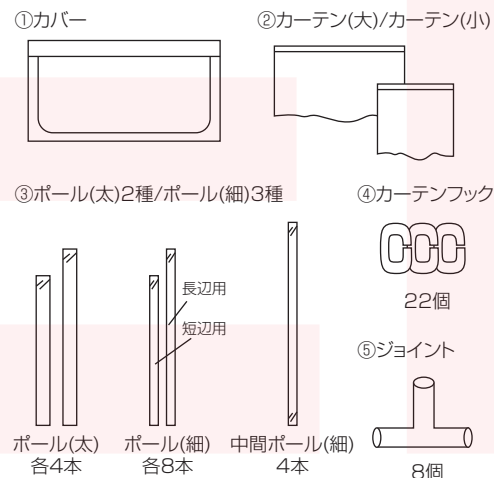
ご送付いただくだけでは対応できない為、必ず空メール
をお送りいただき、内容をご確認の上ご送付ください。

チノケン ナラシノシ アカネハマ
〒275-0024 千葉県習志野市茜浜 2-3-1
EL内 サンコーサポート宛
TEL 03-3526-4328
(月~金 10:00 ~ 12:00 13:00 ~ 18:00 土日祝日を除く)
お問合せメールアドレス :support@thanko.jp

●仕様

サイズ	高さ93×全長188×幅90(cm)
重量	3014g
素材	ポリエステル100%、スチール
内容品	カバー、カーテン2枚、ポール28本、カーテンフック22個、ジョイント8個、本体ケース、日本語説明書
保証期間	購入日より6ヶ月間

●セット内容



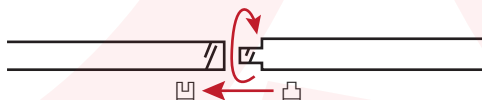
⚠️ ご注意

- ※内容品に記載している以外のものは付属しません。
- ※修理・改造をしないでください。
- ※漂白剤は使用しないでください、色落ちの原因となります。
- ※洗濯機から取り出す際に強く引っ張らないでください、破損の原因となります。
- ※本製品の中で火気類は使用しないでください、火災の原因となります。
- ※小さなお子様の手に届くところで保管、使用しないでください。
- ※本製品をご利用において生じる物品の破損は、補償の対象外となります。
- ※仕様は改善のため予告無く変更する場合があります。
- ※ご使用中においてのお客様の過失による故障、破損、改造等はサポート保証の対象外となります。
- ※正しく使用されない場合に生じた事故等について弊社での責任は負いかねます。

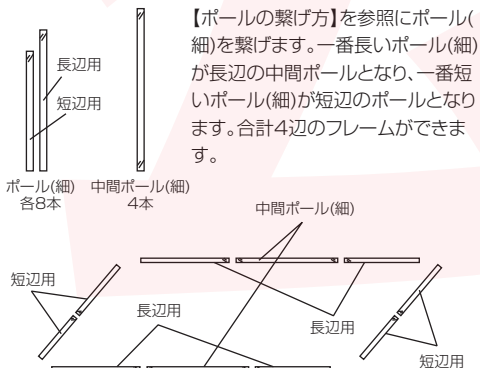
●フレームを組み立てる

【ポールの繋げ方】

ポールは凹と凸があり、それぞれ溝が切っておりあります。
ネジのように時計回りに回して繋げます。



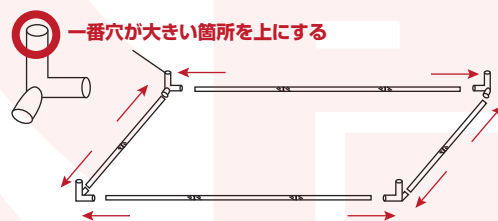
ポール(細)を使用する場合はフレームの下部を組み立てます。



【ポールの繋げ方】を参照にポール(細)を繋げます。一番長いポール(細)が長辺の中間ポールとなり、一番短いポール(細)が短辺のポールとなります。合計4辺のフレームができます。

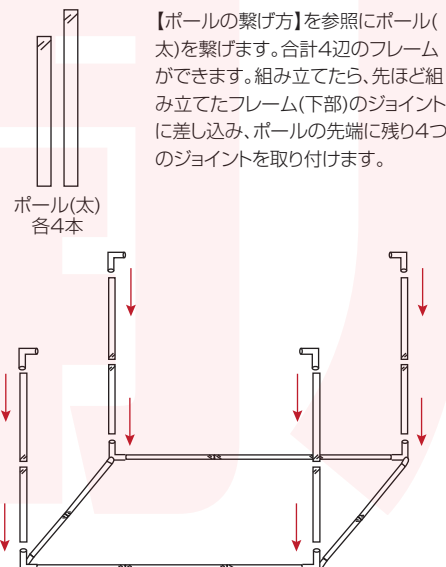
【ジョイントに差し込む】

繋げたポールをジョイント(4個使用)に差し込みます。
ジョイントは3又に分かれており、一番穴が大きい箇所を上に向けて下記図のように配置して組み立てます。



【フレームを組み立てる(中間部)】

ジョイントと接続したフレーム(下部)にポール(太)を使用して中間フレームを組み立てていきます。

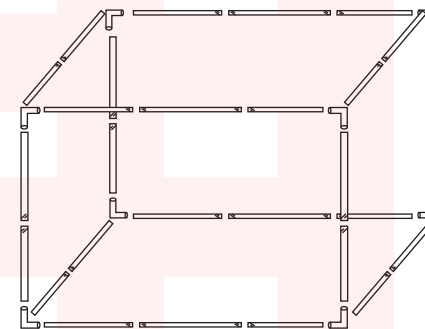


【ポールの繋げ方】を参照にポール(太)を繋げます。合計4辺のフレームができます。組み立てたら、先ほど組み立てたフレーム(下部)のジョイントに差し込み、ポールの先端に残り4つのジョイントを取り付けます。

【フレームを組み立てる(上部)】

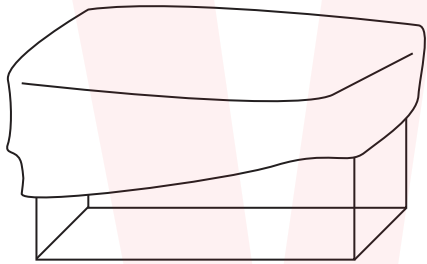
【フレームを組み立てる(下部)】と同じ要領でフレームの上部を組み立てます。

フレーム完成イメージ



● カバーをかぶせる

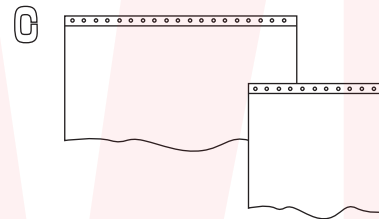
完成したフレームの上からカバーをかぶせます。
ゴムの絞りがある方を上からかぶせ、フレーム下部の内側まで覆うようにかぶせます。



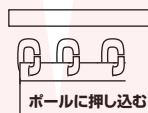
完成イメージ

● カーテンを取り付ける

【カーテンフックを取り付ける】
カーテンフックの隙間からカーテンの穴に通します。



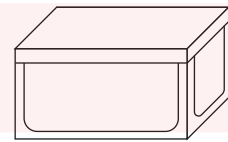
【カーテンをポールに取り付ける】
カーテンフックを取り付けたカーテンを室内からポールに取り付けます。



ポールに押し込む

カーテンフックはやわらかいため、開いている隙間をポールに押し付けることで取り付けることが可能です。外す際は少しねじりながら取り外します。

● 本体のチャックを開ける



本体は3面がメッシュとなっており、それぞれ外側からも内側からもチャックを開けることが可能です。
お好みの箇所を開けてご利用ください。

● お手入れ方法

本体のカバーは丸洗いすることが可能です。
フレームから取り外して、洗濯機で洗ってください。
カーテンを洗う際は必ずカーテンフックを取り外してください。