

取扱説明書

型番:CMNSCSPC



保証期間: 6ヶ月

※納品書・レシート等が保証書の代わりとなります。

サポートのご案内

■ 修理のご案内

動作しない、お買い上げ時から問題が発生しているなどの場合は、ご連絡不要に対応をさせていただきます。症状を記載したメモ、購入日が確認できる納品書やレシート、商品をご住所までご送付ください(お届け日より1週間以内の場合は、初期不良として着払いにてご送付いただけます)

ご質問が多い内容については、Q&Aページを記載している場合がございます。また新しいマニュアルを公開している場合がございます(PCサイトのみ)

<http://www.thanko.jp/support/download.html>

ご質問などが多い内容については、Q&Aページに記載している場合がございます。

<http://www.thanko.jp/support/qa.html>

■ メールでのお問い合わせ

お客様の御名前、商品名、お問い合わせ内容を記載し、下記アドレスまでご連絡ください(マイクロソフト、Yahoo、携帯メールアドレスでは返信ができない場合があります)

support@thanko.jp

※使用上の誤り、および不当な修理や改造による故障及び損傷に関してはサポート外となります。

サンコーカスタマサポート(修理品の送付先)

〒101-0021

東京都千代田区外神田4-9-8 神田石川ビル 4階


TEL 03-3526-4328 FAX03-3526-4329

(月~金 10:00-12:00、13:00-18:00 土日祝日を除く)

● 仕様

サイズ	直径62×高さ22(mm)
重さ	75g
付属品	本体、USBケーブル(192cm)、固定フック2個、粘着シート(2枚 内1枚は本体セット済)、日本語説明書
電源	USBより給電
対応供給電流	1.5A以上
パッケージサイズ	幅80×高さ35×奥行170(mm)
パッケージ込重量	157g

● セット内容



⚠️ ご注意

※手で持って使用する際はスマートフォンの落下に注意してご使用ください。吸盤にスマートフォンが固定されているのを確認し、本体ごとスマートフォン包み込むように持ってご使用ください。

※内容品に記載している以外のものは付属しません。

※落としたり強い衝撃を与えないでください。

※分解しないでください。

※修理・改造をしないでください。

※防水機能はありません。本体を濡らしたり、水洗いしないで下さい。

※本製品をご利用において生じる物品の破損は、補償の対象外となります。

※異常な発熱を感じた場合は、直ちに使用を中止して弊社サポートまでご連絡下さい。

※仕様は改善のため予告無く変更する場合があります。

●ホルダーの取付


①本体セット済の粘着シートに付いている透明のフィルムを外します。※透明フィルムは捨てずに、使用しない時の粘着シート保護にお使いください。



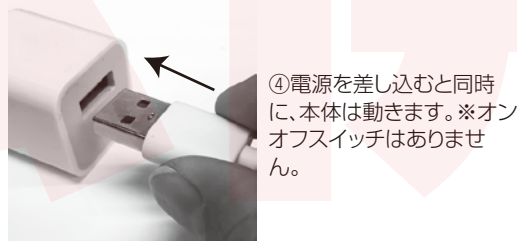
②スマートフォンの裏側に粘着シートをくっつけます。効率よく冷却するために、スマートフォンのケースは外して使用する事をお勧めいたします。



③粘着シートが付いているのとは反対の面に、microUSBポートがあります。付属のケーブルを差し込み、USB側をUSB-ACアダプタ(別売)などに差し込みます。



microUSBポート

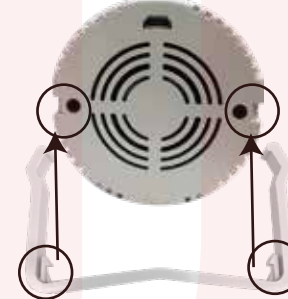


④電源を差し込むと同時に、本体は動きます。※オフスイッチはありません。

●固定フックについて

本製品にはスマートフォンに固定するためのフックが2種類付属しています。60~66mm程度/70~76mm程度、厚み7mm程度のサイズのスマートフォンでご使用いただけます。

本体の溝に差し込みカチッと音がするまでフックを押し込みます



フックを左右に開き、スマートフォンのフチに引っかけて固定します。無理にフックを開きすぎるとフックが壊れる可能性がありますのでご注意ください。



●粘着シートの交換

粘着シートがくっつかなくなった場合は、水で汚れを洗い、そのあとしっかり乾燥させると粘着力が復活する場合があります。

粘着力が復活しない場合、付属の粘着シートに交換してください。粘着シートは簡単にはがす事ができます。

