

取扱説明書

Version 1.0. a

自分専用おとしずか冷温庫 20L



型番：CLWMBX20

保証期間：12ヶ月

※納品書・レシート等が保証書の代わりとなります。

サポートのご案内

■ 修理のご案内

動作しない、お買い上げ時から問題が発生しているなどの場合は、ご連絡不要に対応をさせていただきます。症状を記載したメモ、購入日が確認できる納品書やレシート、商品を下記住所までご送付ください(お届け日より1週間以内の場合は、初期不良として着払いにてご送付いただけます)

記載内容に不備がある場合、新しいマニュアルを公開している場合がございます。ダウンロードページをご確認ください。

<http://www.thanko.jp/support/download.html>

ご質問などが多い内容については、Q&Aページに記載している場合がございます。

<http://www.thanko.jp/support/qa.html>

■ メールでのお問い合わせ

お客様の御名前、商品名、お問い合わせ内容を記載し、下記アドレスまでご連絡ください。

support@thanko.jp

※使用上の誤り、および不当な修理や改造による故障及び損傷に関してはサポート外となります。

サンコカスタマサポート(修理品の送付先)

〒101-0021

東京都千代田区外神田4-9-8 神田石川ビル 4階

TEL 03-3526-4328 FAX03-3526-4329

(月~金 10:00-12:00、13:00-18:00 土日祝日を除く)

メールアドレス：support@thanko.jp

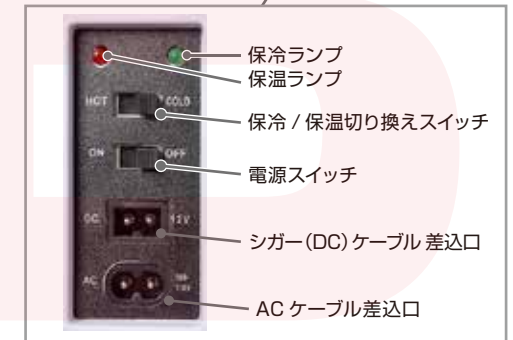
仕様

サイズ	幅285×奥行350×高さ415(mm)
重量	6360g
電源	AC100-110V 50/60Hz、DC12V
消費電力	78W±10% (cold80W hot60W)
保冷目安温度	庫内：最大約3度(周囲温度25度) 冷却部：約-12度
保温目安温度	庫内：最大約50度(周囲温度25度) ヒーター部：約80度
容量	20L
冷却方式	ベルチエ式
運転音	約37dB(本体表側から30cm離れた位置で計測)
破棄方法	本製品は家電リサイクル対象商品です。 破棄する場合には、各市町村の指示に従って下さい。
内容品	保冷庫、仕切り板×2、ACケーブル(約184cm)、 シガーケーブル(約200cm)、日本語取扱説明書

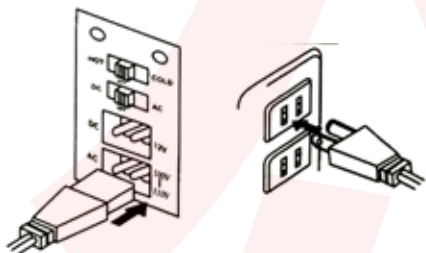
⚠️ ご注意

- 保温時、庫内奥のヒーター部分が約80℃になると温度過昇防止装置が働き「カチッ」と動作音が鳴り、加熱を中断します。約50℃になると再加熱を開始します。故障ではありません。
- 保温時、庫内奥のヒーター部分は熱くなっています。直接手で触らないでください。
- 24V車には対応していません。
- 吸気・排気口を塞がないでください。
- 内容品に記載している以外の物は付属しません。
- 本製品をご利用において生じる物品の破損/故障は、補償の対象外となります。
- 分解しないでください。
- 落としたり強い衝撃を与えないでください。
- 高温/多湿/火気近くで保管、使用しないでください。
- 小さなお子様の手に届くところで保管しないでください。
- 仕様は改善のため予告無く変更する場合があります。

内容品/各部名称

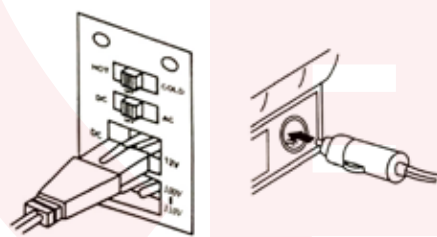


● 電源コンセントを使用する場合



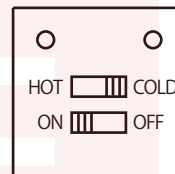
ACケーブルをAC差込口にさします。片方の電源プラグをコンセントに差し込んでください。

● 車のシガーソケットで使用する場合



シガー(DC)ケーブルをDC差込口にさします。片方の電源プラグをコンセントに差し込んでください。

● 電源を切る・保冷する・保温する



電源を入れる

電源スイッチをONの位置にします。

電源を切る

電源スイッチをOFFの位置にします。


保冷する

保冷/保温切り換えスイッチをCOLDの位置にします。保冷ランプ(緑)が点灯します。

保温する

保冷/保温切り換えスイッチをHOTの位置にします。保温ランプ(赤)が点灯します。
ヒーター部分が約80度になると、温度過昇防止装置が働き、加熱を中断します。約50度になると再度加熱を始めます。

● 仕切り板・ドアポケット



仕切り板・ドアポケットは、取り外すことができます。お好みでご利用ください。