

# 取扱説明書

Version1.0.a

## 自分専用おとしずか冷温庫 6L



型番：CLWMBX06

保証期間：6ヶ月

※納品書・レシート等が保証書の代わりとなります。

### ● 故障かな？と思ったら ●

保証期間中、動作に問題が発生した場合は事前連絡不要にて交換対応をさせていただきます。

- 不具合の症状を記載したメモ
- 販売店名と購入日が確認出来る書面（納品書やレシートのコピー、注文履歴の印刷物）
- 商品一式

が必要となります。保証期間をご確認いただき、全て同梱の上、下記住所までご送付ください。

#### <返送時の送料について>

商品お届け日より1週間以内にご返送の場合は、初期不良として弊社着払いにてご送付いただけます。1週間を過ぎている場合の送料はお客様負担となります。

#### <交換品の到着について>

返送品が弊社到着後「着日～3日」程で交換品の返送手配を致します（土日・祝日・弊社が定める休業日を除く）

※誤った使用方法、不当な改造や個人修理による故障および損傷に関してはサポート対象外となります。

※保証期間が過ぎている場合は、support@thanko.jpまで、メールでご連絡をお願いします。

#### 不具合品のご送付先

〒101-0021  
東京都千代田区外神田 4-9-8 神田石川ビル 4 階  
サンコーサポート  
TEL03-3526-4328 FAX03-3526-4329  
(月～金 10:00-12:00、13:00-18:00 土日祝日を除く)  
お問い合わせメールアドレス support@thanko.jp

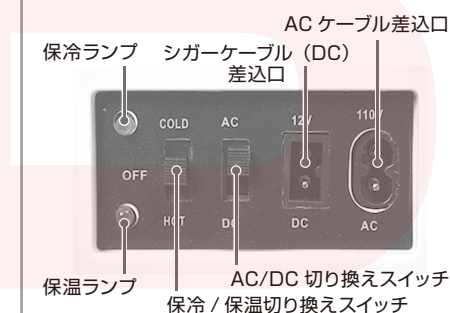
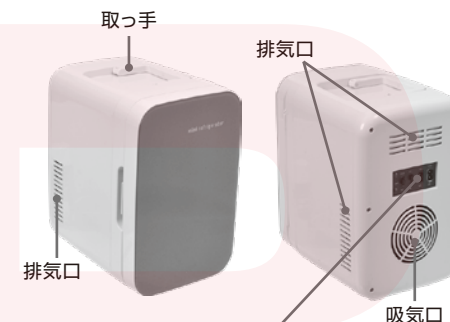
### ● 仕様

サイズ	幅203×奥行273×高さ304(mm)
重量	2820g
電源	AC100-110V 50/60Hz、DC12V
消費電力	48W±10%
庫内温度	保冷目安温度：約8℃（周囲温度25℃） 保温目安温度：約50℃（周囲温度25℃） ※周囲温度により変動します。
容量	6L
冷却方式	ベルチエ式
運転音	約37dB（本体表側から30cm離れた位置で計測）
内容品	保冷庫、仕切り板（保冷庫内設置済み）、 ACケーブル、シガーケーブル、日本語取扱説明書

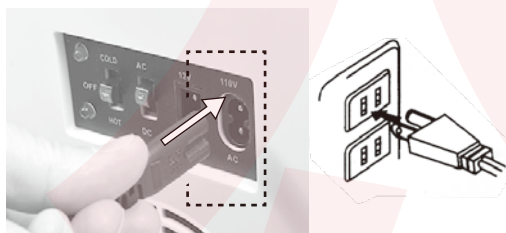
### ⚠️ ご注意

- 保温時、庫内奥のヒーター部分が約80℃になると温度過昇防止装置が働き「カチッ」と動作音が鳴り、加熱を中断します。約50℃になると再加熱を開始します。故障ではありません。
- 保温時、庫内奥のヒーター部分は熱くなっています。直接手で触らないでください。
- 24V車には対応していません。
- 吸気・排気口を塞がないでください。
- 内容品に記載している以外の物は付属しません。
- 本製品をご利用において生じる物品の破損/故障は、補償の対象外となります。
- 分解しないでください。
- 落としたり強い衝撃を与えないでください。
- 高温/多湿/火気近くで保管、使用しないでください。
- 小さなお子様の手が届くところで保管しないでください。
- 仕様は改善のため予告無く変更する場合があります。


### ● 内容品/各部名称



### ● 電源コンセントを使用する場合

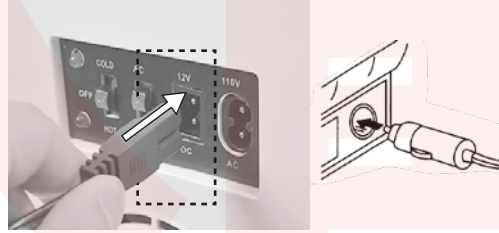


ACケーブルをAC差込口にさします。片方の電源プラグをコンセントに差し込んでください。



AC/DC切り換えスイッチをACにしてください。使用しない場合は、スイッチを真ん中にしてください。

### ● 車のシガーソケットで使用する場合



シガーケーブルをDC差込口にさします。片方の電源プラグをコンセントに差し込んでください。



AC/DC切り換えスイッチをDCにしてください。使用しない場合は、スイッチを真ん中にしてください。

### ● 電源を切る・保冷する・保温する



#### 電源を切る

スイッチをOFFの位置（真ん中）にします。

#### 保冷する

スイッチをCOLDの位置（上）にします。保冷ランプ（緑）が点灯します。

#### 保温する

スイッチをHOTの位置（下）にします。保温ランプ（赤）が点灯します。ヒーター部分が約80度になると、温度過昇防止装置が働き、加熱を中断してランプが消灯します。約50度になると再度加熱を始めます。

### ● 仕切り板・ドアポケット



仕切り板・ドアポケットは、取り外すことができます。お好みでご使用ください。